

**BORUSAN YATIRIM VE PAZARLAMA
ANONİM ŐİRKETİ**

**1 OCAK - 30 HAZİRAN 2013 ARA HESAP DÖNEMİNE .
ÖZET KONSOLİDE FİNANSAL TABLOLAR VE
BAĞIMSIZ DENETÇİ İNCELEME RAPORU**



ARA DÖNEM ÖZET KONSOLİDE FİNANSAL TABLOLAR HAKKINDA İNCELEME RAPORU

Borusan Yatırım ve Pazarlama A.Ş.
Yönetim Kurulu'na

Giriş

1. Borusan Yatırım ve Pazarlama A.Ş.'nin ("Şirket") ekte yer alan 30 Haziran 2012 tarihli özet konsolide bilançosu, aynı tarihte sona eren altı aylık özet konsolide kapsamlı gelir tablosu, konsolide özkaynak değişim tablosu ve konsolide nakit akış tablosu tarafımızca incelenmiştir. Şirket yönetiminin sorumluluğu, söz konusu ara dönem özet konsolide finansal tablolarının Sermaye Piyasası Kurulu tarafından kabul edilen finansal raporlama standartlarına uygun olarak hazırlanması ve dürüst bir şekilde sunumudur. Bizim sorumluluğumuz bu ara dönem özet konsolide finansal tabloların incelenmesine ilişkin ulaşılan sonucun açıklanmasıdır.

İncelemenin Kapsamı

2. İncelememiz, Sermaye Piyasası Kurulu'nca yayımlanan bağımsız denetim standartları hakkında tebliğde yer alan ara dönem finansal tabloların incelenmesi ile ilgili düzenlemelere uygun olarak yapılmıştır. Ara dönem finansal tabloların incelenmesi, ağırlıklı olarak finansal raporlama sürecinden sorumlu kişilerden bilgi toplanması, analitik inceleme ve diğer inceleme tekniklerinin uygulanmasını kapsamaktadır. Bir incelemenin kapsamı Sermaye Piyasası Kurulu'nca yayımlanan bağımsız denetim standartları çerçevesinde yapılan bağımsız denetim çalışmasına göre daha dar olduğundan, inceleme, bağımsız denetimde farkında olunması gereken tüm önemli hususları ortaya çıkarabilme konusunda güvence sağlamaz. Dolayısıyla, incelememiz sonucunda bir bağımsız denetim görüşü açıklanmamıştır.

Sonuç

3. İncelememiz sonucunda, ekteki ara dönem özet konsolide finansal tabloların, Sermaye Piyasası Kurulu tarafından yayımlanan finansal raporlama standartlarına (Bkz. Dipnot 2), tüm önemli yönleriyle, uygun hazırlanmadığı konusunda herhangi bir hususa rastlanılmamıştır.



Diğer hususlar

4. Şirket'in 31 Aralık 2012 tarihinde sona eren yıla ait konsolide finansal tablolarının denetimi ve 30 Haziran 2012 tarihinde sona eren döneme ait dönem özet konsolide finansal tabloların incelemesi başka bir bağımsız denetim firması tarafından yapılmış, söz konusu bağımsız denetim firması tarafından hazırlanan 4 Mart 2013 tarihli bağımsız denetim raporunda olumlu görüş verilmiş ve 17 Ağustos 2012 tarihli inceleme raporunda Sermaye Piyasası Kurulu'nca yayımlanan finansal raporlama standartlarına uygun olmayan herhangi bir hususa rastlanılmadığı ifade edilmiştir.

Başaran Nas Bağımsız Denetim ve
Serbest Muhasebeci Mali Müşavirlik A.Ş.
a member of
PricewaterhouseCoopers

Baki Erdal, SMMM
Sorumlu Ortak Başdenetçi

İstanbul, 2 Ağustos 2013

BORUSAN YATIRIM VE PAZARLAMA A.Ş.

**30 HAZİRAN 2013 VE 31 ARALIK 2012 TARİHLERİ İTİBARIYLA
KONSOLİDE BİLANÇOLAR**

(Tutarlar aksi belirtilmedikçe Türk Lirası ("TL") olarak ifade edilmiştir.)

	Dipnotlar	Cari Dönem	Geçmiş Dönem
		30 Haziran 2013 Bağımsız İncelemeden Geçmiş	31 Aralık 2012 Bağımsız Denetimden Geçmiş
VARLIKLAR			
Dönen Varlıklar		118.006.085	108.219.440
Nakit ve Nakit Benzerleri	3	110.974.349	105.686.935
Ticari Alacaklar	4	3.634.025	-
- İlişkili Taraflardan Ticari Alacaklar		3.634.025	-
Diğer Dönen Varlıklar	7	3.397.711	2.532.505
Duran Varlıklar		301.604.859	268.014.206
Finansal Yatırımlar	5	234.571.672	213.135.589
Özkaynak Yöntemiyle Değerlenen Yatırımlar	6	66.998.891	54.848.111
Diğer Duran Varlıklar		34.296	30.506
TOPLAM VARLIKLAR		419.610.944	376.233.646

Başaran Nas Bağımsız Denetim ve
Serbest Muhasebeci Mali Müşavirlik A.Ş.
a member of
PricewaterhouseCoopers
Tarafindan Görüldü **BE**
İstanbul, Tarih **08/11/13**

Sayfa 6 ile 23 arasında yer alan açıklayıcı politikalar ve dipnotlar bu özet konsolide finansal tabloların tamamlayıcı parçalarıdır.

BORUSAN YATIRIM VE PAZARLAMA A.Ş.**30 HAZİRAN 2013 VE 31 ARALIK 2012 TARİHLERİ İTİBARIYLA
KONSOLİDE BİLANÇOLAR**

(Tutarlar aksi belirtilmedikçe Türk Lirası ("TL") olarak ifade edilmiştir.)

	Dipnotlar	Cari Dönem	Geçmiş Dönem
		30 Haziran 2013	31 Aralık 2012
KAYNAKLAR		Bağımsız İncelemeden Geçmiş	Bağımsız Denetimden Geçmiş
Kısa Vadeli Yükümlülükler		1.236.415	1.032.486
Ticari Borçlar		82.487	71.680
- İlişkili Taraflara Ticari Borçlar	4	38.417	40.734
- İlişkili Taraflara Olmayan Ticari Borçlar		44.070	30.946
Diğer Borçlar		1.153.928	960.806
Uzun Vadeli Yükümlülükler		8.676.764	8.097.663
Çalışanlara Sağlanan Faydalara İlişkin Uzun Vadeli Karşılıklar		74.270	59.842
Ertelenmiş Vergi Yükümlülüğü	11	8.602.494	8.037.821
ÖZKAYNAKLAR		409.697.765	367.103.497
Ödenmiş Sermaye		28.125.000	28.125.000
Paylara İlişkin Primler/İskontolar		675.000	675.000
Kar veya Zararda Yeniden Sınıflandırılacak Birikmiş Diğer Kapsamlı Gelirler veya Giderler			
Yeniden Değerleme ve Ölçüm Kazanç/Kayıpları		152.201.042	145.257.725
Yabancı Para Çevrim Farkları		101.429.438	74.124.749
Kardan Ayrılan Kısıtlanmış Yedekler		7.985.695	7.224.180
Geçmiş Yıllar Karları		91.507.256	77.602.263
Net Dönem Karı		27.774.334	34.094.580
TOPLAM KAYNAKLAR		419.610.944	376.233.646

Başaran Nas Bağımsız Denetim ve
Serbest Muhasebeci Mali Müşavirlik A.Ş.
a member of

PricewaterhouseCoopers

Tarafından Görüldü

İstanbul, Tarih

BE
08/11/13

Sayfa 6 ile 23 arasında yer alan açıklayıcı politikalar ve dipnotlar bu özet konsolide finansal tabloların tamamlayıcı parçalarıdır.

BORUSAN YATIRIM VE PAZARLAMA A.Ş.

**1 OCAK - 30 HAZİRAN 2013 VE 2012 ARA HESAP DÖNEMLERİNE AİT
KONSOLİDE KAPSAMLI GELİR TABLOLARI**
(Tutarlar aksi belirtilmedikçe Türk Lirası ("TL") olarak ifade edilmiştir.)

Dipnotlar	Cari Dönem	Cari Dönem	Geçmiş Dönem	Geçmiş Dönem
	1 Ocak 2013 - 30 Haziran 2013 Bağımsız İncelemeden Geçmiş	1 Nisan 2013 - 30 Haziran 2013 Bağımsız İncelemeden Geçmemiş	1 Ocak 2012 - 30 Haziran 2012 Bağımsız İncelemeden Geçmiş	1 Nisan 2012 - 30 Haziran 2012 Bağımsız İncelemeden Geçmemiş
Temettü Gelirleri	9	23.630.914	-	24.501.902
Özkaynak Yöntemiyle Değerlenen Yatırımların Kar / (Zarar)larındaki Paylar	10	7.640.678	5.708.255	4.235.918
BRÜT KAR		31.271.592	5.708.255	28.737.820
Genel Yönetim Giderleri (-)		(3.580.916)	(1.731.611)	(3.362.395)
Esas Faaliyetlerden Diğer Gelirler		897.817	897.817	10.085
Esas Faaliyetlerden Diğer Giderler (-)		(8.300)	(67)	(15.583)
ESAS FAALİYET KARI		28.580.193	4.874.394	25.369.927
Yatırım Faaliyetlerinden Gelirler		1.234.800	533.439	2.504.529
Yatırım Faaliyetlerinden Giderler (-)		(1.993.111)	(1.992.379)	(3.849)
SÜRDÜRÜLEN FAALİYETLER VERGİ ÖNCESİ KAR		27.821.882	3.415.454	27.870.607
Sürdürülen Faaliyetler Vergi Gideri Ertelenmiş Vergi Gelir /(Gideri)	11	(47.548)	(14.353)	(53.346)
DÖNEM KARI/ZARARI		27.774.334	3.401.101	27.817.261
DÖNEM KARI		27.774.334	3.401.101	27.817.261
Dönem Karının Dağılımı				
Ana ortaklık payları		27.774.334	3.401.101	27.817.261
Kontrol gücü olmayan paylar		-	-	-
Pay Başına Kazanç				
Sürdürülen Faaliyetlerden Pay Başına Kazanç	12	0,000988	0,000121	0,000989
DİĞER KAPSAMLI GELİR				
Kar veya Zarar Olarak Yeniden Sınıflandırılacaklar				
Satılmaya Hazır Finansal Varlıkların Yeniden Değerleme ve Sınıflandırma Kazançları / (Kayıpları)		(2.389.468)	(20.517.821)	18.539.401
Yabancı Para Çevrim Farklarındaki Değişim		29.545.532	23.769.976	(15.051.587)
Özkaynak Yöntemiyle Değerlenen Yatırımların Diğer Kapsamlı Gelirinden Kar/Zararda Sınıflandırılacak Paylar		7.347.542	(1.509.976)	(2.279.441)
DİĞER KAPSAMLI GELİR		34.503.606	1.742.179	1.208.373
TOPLAM KAPSAMLI GELİR		62.277.940	5.143.280	29.025.634

Toplam Kapsamlı Gelirin Dağılımı

Ana ortaklık payları	62.277.940	5.143.280	29.025.634	32.782.448
Kontrol gücü olmayan paylar	-	-	-	-

Borusan Nes Bağımsız Denetim ve
Serbest Muhasebeci Mali Müşavirlik A.Ş.
a member of

Price Waterhouse Coopers

Tarafından Görüldü

İstanbul, Tarih

BE
08/13

Sayı 6-11-23 araç ve yasalara açıklayıcı politikalar ve dipnotlar bu özet konsolide finansal tabloların tamamlayıcı parçalarıdır.

BORUSAN YATIRIM VE PAZARLAMA A.Ş.

1 Ocak - 30 Haziran 2013 VE 2012 TARİHLERİNDE SONA EREN ARA DÖNEMLERE AİT KONSOLİDE ÖZKAYNAK DEĞİŞİM TABLOLARI

(Tutarlar aksi belirtilmedikçe Türk Lirası ("TL") olarak ifade edilmiştir.)

	Kar veya Zararda Yeniden Sınıflandırılacak Birikmiş Diğer Kapsamlı Gelirler ve Giderler						Birikmiş Karlar	
	Ödenmiş Sermaye	Pay İhraç Primleri	Yeniden Değerleme ve Sınıflandırma Kazanç/Kayıpları	Yabancı Para Çevrim Farkları	Kardan Ayrılan Kısıtlanmış Yedekler	Geçmiş Yıllar Karları	Net Dönem Karı	Özkaynaklar
1 Ocak 2012 itibarıyla bakiye	28.125.000	675.000	128.219.779	93.625.732	4.108.041	67.795.064	23.001.367	345.549.983
Toplam kapsamlı gelir	-	-	18.539.401	(17.331.028)	-	-	27.817.261	29.025.634
Yeniden değerlendirme fonundan geçmiş yıllar karına yapılan transfer (ertelenmiş vergi netlenmiş)	-	-	(457.715)	-	-	457.715	-	-
Geçmiş yıl karına transferler	-	-	-	-	3.116.139	19.885.228	(23.001.367)	-
Temettümler	-	-	-	-	-	(11.019.367)	-	(11.019.367)
30 Haziran 2012 itibarıyla bakiye	28.125.000	675.000	146.301.465	76.294.704	7.224.180	77.118.640	27.817.261	363.556.250

	Kar veya Zararda Yeniden Sınıflandırılacak Birikmiş Diğer Kapsamlı Gelirler ve Giderler						Birikmiş Karlar	
	Ödenmiş Sermaye	Pay İhraç Primleri	Yeniden Değerleme ve Sınıflandırma Kazanç/Kayıpları	Yabancı Para Çevrim Farkları	Kardan Ayrılan Kısıtlanmış Yedekler	Geçmiş Yıllar Karları	Net Dönem Karı	Özkaynaklar
1 Ocak 2013 itibarıyla bakiye	28.125.000	675.000	145.257.725	74.124.749	7.224.180	77.602.263	34.094.580	367.103.497
Toplam kapsamlı gelir	-	-	7.198.917	27.304.689	-	-	27.774.334	62.277.940
Yeniden değerlendirme fonundan geçmiş yıllar karına yapılan transfer (ertelenmiş vergi netlenmiş)	-	-	(255.600)	-	-	255.600	-	-
Geçmiş yıl karına transferler	-	-	-	-	761.515	33.333.065	(34.094.580)	-
Temettümler	-	-	-	-	-	(19.683.672)	-	(19.683.672)
30 Haziran 2013 itibarıyla bakiye	28.125.000	675.000	152.201.042	101.429.438	7.985.695	91.507.256	27.774.334	409.697.765

30 Haziran 2013 itibarıyla bakiye

Tarafından Görüldü

İstanbul, Tarih

08/07/13

30 Haziran 2013 itibarıyla bakiye

30 Haziran 2013 itibarıyla bakiye

bu özet konsolide finansal tabloların tamamlayıcı parçalarıdır.

BORUSAN YATIRIM VE PAZARLAMA A.Ş.**1 OCAK - 30 HAZİRAN 2013 VE 2012 ARA HESAP DÖNEMLERİNE AİT
ÖZET KONSOLİDE NAKİT AKIM TABLOLARI
(Tutarlar aksi belirtilmedikçe Türk Lirası ("TL") olarak ifade edilmiştir.)**

Dipnotlar	1 Ocak 2013 -	1 Ocak 2012 -
	30 Haziran 2013	30 Haziran 2012
	Bağımsız İncelemeden Geçmiş	Bağımsız İncelemeden Geçmiş
A. İşletme faaliyetlerinden nakit akışları		
Dönem karı	27.774.334	27.817.261
Dönem karı mutabakatı ile ilgili düzeltmeler		
Tahsil edilmeyen temettü geliri	(3.634.025)	(6.629.934)
Faiz gelirleri	(1.234.800)	(2.009.275)
Faiz giderleri	2.013	3.849
Kıdem tazminatı yükümlülüğü karşılığı	14.428	12.212
İştiraklerden sağlanan özsermaye gelirleri	(7.640.678)	(4.235.918)
Personel ve yönetim kurulu temettü karşılık gideri	303.532	418.868
Vergi gideri	47.548	53.346
Yabancı para çevrim farkı	8.293.478	(4.217.921)
İşletme sermayesindeki değişim öncesi nakit akışları	23.925.830	11.212.488
İşletme sermayesinde gerçekleşen değişimler		
İlişkili taraflara olmayan ticari borçlar	13.124	(24.413)
İlişkili taraflara borçlar	(2.317)	5.822
Diğer cari olmayan / duran varlıklar	(3.790)	(103)
Diğer cari / dönen varlıklar ve diğer yükümlülükler, net	(1.033.879)	(1.732.791)
Ödenen faizler	(2.013)	(3.849)
Ödenen vergiler	-	(214.107)
Faaliyetlerden elde edilen nakit akışları	22.896.955	9.243.047
B. Yatırım faaliyetlerinden kaynaklanan nakit akışları		
Başka işletmelerin veya fonların paylarının veya borçlanma araçlarının edinimi için yapılan nakit çıkışları	(6.506.547)	(684.000)
Özsermaye yöntemi ile muhasebeleştirilen iştiraklerden edinilen temettü	7.345.878	-
Alınan faiz	1.234.800	2.009.275
Yatırım faaliyetlerinden kaynaklanan net nakit akışları	2.074.131	1.325.275
C. Finansman faaliyetlerinden kaynaklanan nakit akışları		
Ödenen temettüleri	(19.683.672)	(11.019.367)
Finansman faaliyetlerinden kaynaklanan nakit akışları	(19.683.672)	(11.019.367)
D. Nakit ve nakit benzerlerindeki net artış / (azalış) (A+B+C)		
Dönem başı nakit ve nakit benzerleri	105.686.935	97.903.930
Dönem sonu nakit ve nakit benzerleri (A+B+C+D)	110.974.349	97.452.885

Sayfa 6 ile 23 arasında yer alan açıklayıcı politikalar ve dipnotlar bu özet konsolide finansal tabloların tamamlayıcı parçalarıdır.

Başaran Nas Bağımsız Denetim ve
Serbest Muhasebeci Mali Müşavirlik A.Ş.
a member of
PricewaterhouseCoopers
Taraftından Görüldü
İstanbul, Tarih

BORUSAN YATIRIM VE PAZARLAMA A.Ş.

1 OCAK - 30 HAZİRAN 2013 ARA HESAP DÖNEMİNE AİT ÖZET KONSOLİDE FİNANSAL TABLOLARA İLİŞKİN AÇIKLAYICI DİPNOTLAR (Tutarlar aksi belirtilmedikçe Türk Lirası ("TL") olarak ifade edilmiştir.)

DİPNOT 1 - ŞİRKET'İN ORGANİZASYONU VE FAALİYET KONUSU

Borusan Yatırım ve Pazarlama A.Ş.'nin (bundan böyle "Şirket" olarak anılacaktır) faaliyet konusu Borusan Grubu'nun sanai, ticari ve hizmet sektöründe faaliyet gösterecek müesseselerini kurmak, mevcutlara iştirak etmek veya devir almak, iştirak ettiği ve yönetimine katıldığı şirketlerin yatırım, finansman, organizasyon ve yönetim meselelerine çözüm getirmek, riski dağıtmak, konjonktür dalgalanmalarına karşı yatırımlarını korumak ve böylece bu şirketlerin gelişmelerini ve sürekliliklerini temin etmektir. Şirket, 1977 yılında kurulmuştur. Şirket'in hisse senetleri 1996 yılından beri İstanbul Menkul Kıymet Borsası'nda işlem görmektedir. Şirket, Türkiye'de tescil edilmiştir ve adresi aşağıdaki gibidir:

Merkez : Meclis-i Mebusan Caddesi No: 37 Fındıklı – İstanbul
Şube : Baltalimanı Cad. No:5 Rumelihisarı Sarıyer – İstanbul

Şirket'in en büyük ortağı Borusan İstikbal Ticaret T.A.Ş. ("Borusan İstikbal") olup, Borusan Holding A.Ş. ("Borusan Holding") ise nihai ana ortak konumundadır. 30 Haziran 2013 tarihi itibarıyla Şirket'in %33,01 oranındaki hissesi halka açık durumdadır.

Borusan Yatırım ve Pazarlama A.Ş.'nin 30 Haziran 2013 ve 31 Aralık 2012 tarihleri itibarıyla yasal sermaye yapısı aşağıdaki gibidir :

	30 Haziran 2013		31 Aralık 2012	
	TL	Pay (%)	TL	Pay (%)
Halka Açık (*)	9.284.724	33,01	9.284.724	33,01
Borusan İstikbal Ticaret T.A.Ş.	8.104.744	28,82	8.104.744	28,82
Borusan Holding A.Ş.	5.370.689	19,09	5.370.689	19,09
Asım Kocabıyık	-	-	2.953.125	10,50
Zeynep Hamedî	1.132.031	4,03	393.750	1,40
Nükhet Özmen	1.132.031	4,03	393.750	1,40
Nurhan Kocabıyık	1.230.469	4,37	492.187	1,75
Ahmet Kocabıyık	974.531	3,46	236.250	0,84
Diğer	895.781	3,19	895.781	3,19
	28.125.000	100,00	28.125.000	100,00

(*) Borusan Holding A.Ş. 1 Ocak 2013 – 30 Haziran 2013 döneminde Şirket hisselerinin halka açık olan kısmından 1.642.245 TL'lik ilave hisse alımı gerçekleştirerek Şirket'in sermayesindeki payını %34,81'den %35,30'a yükseltmiştir. İlave alınan bu kısım yukarıda Halka Açık olan tutarın içinde gösterilmiştir. Halka açık kısım içinde Ali Ahmet Kocabıyık'a ait 221.110,25 adet (% 0,79), Nurhan Kocabıyık'a ait 267.610,50 adet (%0,95), Nükhet Özmen'e ait 321,110.25 adet (%1,14) ve Zeynep Hamedî'ye ait 386,935.25 adet (%1,38) hisse senetleri bulunmaktadır.

Başaran Nas Bağımsız Denetim ve
Serbest Muhasebeci Mali Müşavirlik A.Ş.
a member of
PricewaterhouseCoopers
Taraftından Görüldü BE
İstanbul, Tarih 08/13

BORUSAN YATIRIM VE PAZARLAMA A.Ş.

1 OCAK - 30 HAZİRAN 2013 ARA HESAP DÖNEMİNE AİT ÖZET KONSOLİDE FİNANSAL TABLOLARA İLİŞKİN AÇIKLAYICI DİPNOTLAR (Tutarlar aksi belirtilmedikçe Türk Lirası ("TL") olarak ifade edilmiştir.)

DİPNOT 1 - ŞİRKET'İN ORGANİZASYONU VE FAALİYET KONUSU (devamı)

Borusan Yatırım ve Pazarlama A.Ş.'nin özsermaye metodu ile muhasebeleştirilen iştirakleri ve diğer finansal varlıkları, buldukları yer ve faaliyet konuları aşağıdaki gibidir:

Faaliyet Konuları	Şirket Adı	Yer
Özsermaye metoduna göre muhasebeleştirilen:		
Otomotiv	Borusan Otomotiv İthalat ve Dağıtım A.Ş. (Borusan Otomotiv)	İstanbul/Türkiye
	Borusan Oto Servis ve Ticaret A.Ş. (Borusan Oto)	İstanbul/Türkiye
	Borusan Otomotiv Pazarlama ve Ticaret A.Ş. (Borusan Otomotiv Pazarlama)	İstanbul/Türkiye
	Borusan Otomotiv Premium Kiralama ve Ticaret A.Ş. (Borusan Otomotiv Premium)	
Satılmaya hazır finansal varlıklar (*):		
Çelik	Borusan Mannesmann Boru Yatırım Holding A.Ş. (BMBYH)	İstanbul/Türkiye
	Borçelik Çelik Sanayii Ticaret A.Ş. (Borçelik)	Gemlik/Türkiye
Lojistik	Borusan Lojistik Dağıtım Depolama Taşımacılık ve Ticaret A.Ş. (Borusan Lojistik)	İstanbul/Türkiye
İş Makinaları	Borusan Makina ve Güç Sistemleri San.ve Tic.A.Ş. (BMGS)	İstanbul/Türkiye
Otomotiv Yan Sanayi	Supsan Motor Supapları Sanayi ve Ticaret A.Ş. (Supsan)	İstanbul/Türkiye
Bilişim ve Telekomünikasyon	Borusan Teknolojik Yatırımlar Holding A.Ş. (Borusan Teknoloji)	İstanbul/Türkiye
E-Ticaret	Borusan Elektronik Motorlu Araçlar Açık Arttırma Ticareti, İletişim ve Bilgi Hizmetleri A.Ş. (Otomax)	İstanbul/Türkiye
	Borusan Manheim Açık Arttırma ve Araç Pazarlama ve Ticaret Ltd. Şti. (Borusan Manheim)	İstanbul/Türkiye

(*) %20'nin altında iştirak edilen ve SPK Finansal Raporlama Standartları açısından satılmaya hazır finansal varlıklar altında sınıflandırılan söz konusu varlıkların esasen Şirket tarafından satılması yönünde bir niyet yoktur.

30 Haziran 2013 ve 31 Aralık 2012 tarihlerinde sona eren hesap dönemleri içinde çalışan ortalama personel sayısı sırasıyla 15 ve 16'dır.

Ara dönem özet konsolide finansal tablolar, Yönetim Kurulu tarafından onaylanmış ve 2 Ağustos 2013 tarihinde yayınlanması için yetki verilmiştir. Böyle bir niyet olmamakla beraber, Genel Kurul'un finansal tabloları değiştirme yetkisi bulunmaktadır.

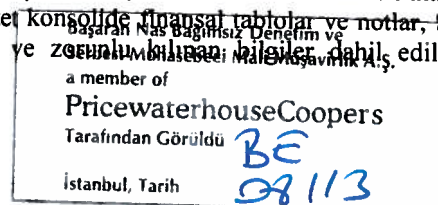
DİPNOT 2 - FİNANSAL TABLOLARIN SUNUMUNA İLİŞKİN ESASLAR

2.1. Sunuma ilişkin temel esaslar

2.1.1 Uygulanan muhasebe standartları

İlişikteki ara dönem özet konsolide finansal tablolar Sermaye Piyasası Kurulu'nun ("SPK") 13 Haziran 2013 tarih ve 28676 sayılı Resmi Gazete'de yayımlanan Seri II, 14.1 No'lu "Sermaye Piyasasında Finansal Raporlamaya İlişkin Esaslar Tebliği" hükümlerine uygun olarak hazırlanmış olup Tebliğin 5. Maddesine istinaden Kamu Gözetimi Muhasebe ve Denetim Standartları Kurumu ("KGGK") tarafından yürürlüğe konulmuş olan Türkiye Muhasebe Standartları / Türkiye Finansal Raporlama Standartları ("TMS/TFRS") ile bunlara ilişkin ek ve yorumları ("TMS/TFRS") esas alınmıştır.

Şirket, 30 Haziran 2013 tarihinde sona eren ara döneme ilişkin özet konsolide finansal tablolarını SPK'nın Seri: XII, 14.1 No'lu tebliği ve bu tebliğe açıklama getiren duyuruları çerçevesinde, TMS 34 "Ara Dönem Finansal Raporlama" standardına uygun olarak hazırlamıştır. Ara dönem özet konsolide finansal tablolar ve notlar, SPK tarafından uygulanması tavsiye edilen formatlara uygun olarak ve zorunlu olmayan bilgiler dahil edilerek sunulmuştur.



BORUSAN YATIRIM VE PAZARLAMA A.Ş.

1 OCAK - 30 HAZİRAN 2013 ARA HESAP DÖNEMİNE AİT ÖZET KONSOLİDE FİNANSAL TABLOLARA İLİŞKİN AÇIKLAYICI DİPNOTLAR (Tutarlar aksi belirtilmedikçe Türk Lirası ("TL") olarak ifade edilmiştir.)

DİPNOT 2 - FİNANSAL TABLOLARIN SUNUMUNA İLİŞKİN ESASLAR (devamı)

2.1. Sunuma ilişkin temel esaslar (devamı)

2.1.1. Uygulanan muhasebe standartları (devamı)

İşletmeler, TMS 34 standardına uygun olarak ara dönem finansal tablolarını tam set veya özet olarak hazırlamakta serbesttirler. Şirket bu çerçevede, ara dönemlerde özet konsolide finansal tablo hazırlamayı tercih etmiştir.

Şirket'in ara dönem özet konsolide finansal tabloları yıl sonu finansal tablolarını içermesi gerekli olan açıklama ve dipnotların tamamını içermemektedir ve bu sebeple Şirket'in 31 Aralık 2012 tarihli finansal tabloları ile beraber okunmalıdır.

Şirket muhasebe kayıtlarının tutulmasında ve kanuni finansal tablolarının hazırlanmasında, Türk Ticaret Kanunu ("TTK"), vergi mevzuatı ve Türkiye Cumhuriyeti Maliye Bakanlığı tarafından çıkarılan Tekdüzen Hesap Planını esas almaktadır. Ara dönem özet konsolide finansal tablolar, gerçeğe uygun değerleri ile gösterilen finansal varlık ve yükümlülüklerin dışında, tarihi maliyet esaslı baz alınarak hazırlanmıştır. Ara dönem özet konsolide finansal tablolar, tarihi maliyet esasına göre hazırlanmış kanuni kayıtlara TMS/IFRS uyarınca doğru sunumun yapılması amacıyla gerekli düzeltme ve sınıflandırmalar yansıtılarak düzenlenmiştir. Şirket'in fonksiyonel para birimi ABD\$ olup 30 Haziran 2013 tarihinde sona eren ara döneme ait özet konsolide finansal tablolar Türk Lirası olarak sunulmuştur.

2.1.2. Yüksek Enflasyon Dönemlerinde Finansal Tabloların Düzeltilmesi

SPK'nın 17 Mart 2005 tarih ve 11/367 sayılı Kararı uyarınca, Türkiye'de faaliyette bulunan ve finansal tablolarını SPK Tebliği hükümlerine uygun olarak hazırlayan şirketler için, 1 Ocak 2005 tarihinden itibaren geçerli olmak üzere enflasyon muhasebesi uygulamasına son verilmiştir. Buna istinaden, 1 Ocak 2005 tarihinden itibaren, KGK tarafından yayımlanmış 29 No'lu "Yüksek Enflasyonlu Ekonomilerde Finansal Raporlama" Standardı ("TMS 29") uygulanmamıştır.

2.1.3. Karşılaştırmalı Bilgiler ve Önceki Dönem Tarihli Finansal Tabloların Düzeltilmesi

Finansal durum ve performans trendlerinin tespitine imkan vermek üzere, Şirket'in cari dönem özet konsolide finansal tabloları önceki dönemle karşılaştırmalı olarak hazırlanmaktadır. Cari dönem özet konsolide finansal tabloların sunumu ile uygunluk sağlanması açısından karşılaştırmalı bilgiler gerekli görüldüğünde yeniden sınıflandırılır.

Şirket, SPK'nın 7 Haziran 2013 tarih ve 20/670 sayılı toplantısında alınan karar uyarınca düzenlenecek mali tablo ve dipnot formatları hakkındaki duyurusuna istinaden geçmiş dönemlere ait ara dönem özet konsolide finansal tablolarda cari dönemde yapılan gösterim değişikliklerine uygun olarak aşağıdaki gerekli sınıflandırmaları yapmıştır.

2.2. Uluslararası Finansal Raporlama Standartları'ndaki (IFRS) değişiklikler

a. 1 Ocak 2013 tarihinde başlayan yıllık raporlama dönemleri için geçerli olan standartlar, değişiklikler ve yorumlar

- UMS/TMS 1 (değişiklik), "Finansal Tabloların Sunumu, Diğer Kapsamlı Gelir", 1 Temmuz 2012 tarihinde veya bu tarihten sonra başlayan yıllık raporlama dönemlerinde geçerlidir. Değişiklik sonucu ortaya çıkan temel gelişme işletmelerin diğer kapsamlı gelir altında gösterdiği hesapları daha sonraki dönemlerde potansiyel olarak gelir tablosu ile ilişkilendirilecek olarak gruplaması zorunluluğunun getirilmesidir. Değişiklik diğer kapsamlı gelirden hangi kalemlerin gösterileceğinden bahsetmemektedir.

- UMS/TMS 19 (değişiklik), "Çalışanlara Sağlanan Faydalar", 1 Ocak 2013 tarihinde veya bu tarihten sonra başlayan yıllık raporlama dönemlerinde geçerlidir. Değişiklikler, koridor metodunu yürürlükten kaldırmakta ve finansal giderlerin net fonlama temelinde hesaplanmasını öngörmektedir. Başarın Nas Yatırım ve Menkul Değerler A.Ş. Serbest Muhasebeci Mali Müşavirlik A.Ş. tarafından hazırlanmıştır.

PricewaterhouseCoopers

Tarafından Görüldü

İstanbul, Tarih

BORUSAN YATIRIM VE PAZARLAMA A.Ş.

1 OCAK - 30 HAZİRAN 2013 ARA HESAP DÖNEMİNE AİT ÖZET KONSOLİDE FİNANSAL TABLOLARA İLİŞKİN AÇIKLAYICI DİPNOTLAR (Tutarlar aksi belirtilmedikçe Türk Lirası ("TL") olarak ifade edilmiştir.)

DİPNOT 2 - FİNANSAL TABLOLARIN SUNUMUNA İLİŞKİN ESASLAR (devamı)

2.2. Uluslararası Finansal Raporlama Standartları'ndaki (UFRS) değişiklikler (devamı)

a. 1 Ocak 2013 tarihinde başlayan yıllık raporlama dönemleri için geçerli olan standartlar, değişiklikler ve yorumlar (devamı)

Yeni bir kavram olan yeniden ölçümü, gelir tablosu yerine diğer kapsamlı gelirden muhasebeleştirilmesini içermektedir.

- UMS/TMS 1 (değişiklik), "Finansal Tabloların Sunumu, Diğer Kapsamlı Gelir", 1 Temmuz 2012 tarihinde veya bu tarihten sonra başlayan yıllık raporlama dönemlerinde geçerlidir. Değişiklik sonucu ortaya çıkan temel gelişme işletmelerin diğer kapsamlı gelir altında gösterdiği hesapları daha sonraki dönemlerde potansiyel olarak gelir tablosu ile ilişkilendirilecek olarak gruplaması zorunluluğunun getirilmesidir. Değişiklik diğer kapsamlı gelirden hangi kalemlerin gösterileceğinden bahsetmemektedir.
- UMS/TMS 19 (değişiklik), "Çalışanlara Sağlanan Faydalar", 1 Ocak 2013 tarihinde veya bu tarihten sonra başlayan yıllık raporlama dönemlerinde geçerlidir. Değişiklikler, koridor metodunu yürürlükten kaldırmakta ve finansal giderlerin net fonlama temelinde hesaplanmasını öngörmektedir. Standart, geçmiş hizmet maliyetlerinin gelir tablosunda muhasebeleştirilmesi hükmünü içermektedir. Yeni bir kavram olan yeniden ölçümü, gelir tablosu yerine diğer kapsamlı gelirden muhasebeleştirilmesini içermektedir.
- UFRS/IFRS 10 (değişiklik), "Konsolide Finansal Tablolar", 1 Ocak 2013 tarihinde veya bu tarihten sonra başlayan yıllık raporlama dönemlerinde geçerlidir. Standart, kontrol konseptini bir işletmenin konsolidasyon kapsamına alınması için belirleyici unsur kabul ederek var olan prensipleri geliştirmektedir.
- UFRS/IFRS 11, "Müşterek Anlaşmalar", 1 Ocak 2013 tarihinde veya bu tarihten sonra başlayan yıllık raporlama dönemlerinde geçerlidir. Standart, ortak düzenlemelerin yasal şekli yerine düzenlemenin sağladığı haklara ve yükümlülükleri vurgulayarak ortak düzenlemelere daha gerçekçi bir bakış açısı getirmektedir.
- UFRS/IFRS 12, "Diğer İşletmelerdeki Paylara İlişkin Açıklamalar", 1 Ocak 2013 tarihinde veya bu tarihten sonra başlayan yıllık raporlama dönemlerinde geçerlidir. Standart ortak düzenlemeler, iştirakler, özel amaçlı araçlar ve diğer bilanço dışı araçlar da dahil olmak üzere diğer işletmelerde bulundurulmuş tüm paylara ilişkin açıklama yükümlülüklerini içermektedir.
- UFRS/IFRS 10, 11 ve 12'ye geçiş rehberi (değişiklik), 1 Ocak 2013 tarihinde veya bu tarihten sonra başlayan yıllık raporlama dönemlerinde geçerlidir. Bu değişiklik, geçiş UFRS/IFRS 10, 11 ve 12'ye geçiş sürecinde düzeltilmesi gereken önceki dönem mali tablolarına limit getirip karşılaştırılması gereken mali tabloyu bir önceki yıl ile sınırlı tutmaktadır. Konsolide yapısı olmayan işletmeler için değişiklik karşılaştırmalı mali tablo sunumunu UFRS/IFRS 12'nin ilk defa geçerli olacağı tarihe kadar kaldırmıştır.
- UFRS/IFRS 13, "Gerçeğe Uygun Değer Ölçümü", 1 Ocak 2013 tarihinde veya bu tarihten sonra başlayan yıllık raporlama dönemlerinde geçerlidir. Standart, tasfiye marifetinde değerlendirmeyi ve tüm UFRS/IFRS'lerde uygulanacak tek bir ölçüm ve açıklamalar kaynağı sağlayarak tutarlılığın geliştirilmesi ve karmaşıklığın azaltılmasını amaçlamaktadır.

Resmî Mühür ve Dört Sayılı Serbest Muhasebeci Mali Müşavirlik A.Ş. member of
PricewaterhouseCoopers
Taraftan Görüldü BE
İstanbul, Tarih 08/13

BORUSAN YATIRIM VE PAZARLAMA A.Ş.

1 OCAK - 30 HAZİRAN 2013 ARA HESAP DÖNEMİNE AİT ÖZET KONSOLİDE FİNANSAL TABLOLARA İLİŞKİN AÇIKLAYICI DİPNOTLAR (Tutarlar aksi belirtilmedikçe Türk Lirası ("TL") olarak ifade edilmiştir.)

DİPNOT 2 - FİNANSAL TABLOLARIN SUNUMUNA İLİŞKİN ESASLAR (devamı)

2.2. Uluslararası Finansal Raporlama Standartları'ndaki (UFRS) değişiklikler (devamı)

a. 1 Ocak 2013 tarihinde başlayan yıllık raporlama dönemleri için geçerli olan standartlar, değişiklikler ve yorumlar (devamı)

- UMS/TMS 27 (revize), "Bireysel Finansal Tablolar", 1 Ocak 2013 tarihinde veya bu tarihten sonra başlayan yıllık raporlama dönemlerinde geçerlidir. Standart, UMS/TMS 27'nin kontrol ile ilgili hükümlerinin yeni UFRS/TFRS 10'da ele alınmasından sonra geride kalan bireysel finansal tablolar ile ilgili hükümleri içermektedir.
- UMS/TMS 28 (revize), "İştirakler ve İş Ortaklıklarındaki Yatırımlar", 1 Ocak 2013 tarihinde veya bu tarihten sonra başlayan yıllık raporlama dönemlerinde geçerlidir. Standart, yeni UFRS/TFRS 11'in yayınlanmasının ardından özkaynak yöntemiyle muhasebeleştirilecek iş ortaklıkları ve iştirakler ile ilgili yükümlülükleri içermektedir.
- UFRS/TFRS 7 (değişiklik), "Finansal Araçlar: Açıklamalar", 1 Ocak 2013 tarihinde veya bu tarihten sonra başlayan yıllık raporlama dönemlerinde geçerlidir. Değişiklik, halihazırda geçerli olan dipnot açıklamalarının iyileştirilerek UFRS/TFRS ve US GAAP finansal tablo hazırlayan şirketler arasındaki karşılaştırılabilirliğin artırılması amacıyla taşımaktadır.
- UFRS/TFRS 1 (değişiklik), "UFRS/TFRS'nin İlk Defa Uygulanması – Devlet Kredileri", 1 Ocak 2013 tarihinde veya bu tarihten sonra başlayan yıllık raporlama dönemlerinde geçerlidir. Değişiklik, ilk kez UFRS/TFRS uygulayan şirketlerin piyasa faiz oranından daha az bir maliyet ile kullandıkları devlet kredilerinin muhasebeleştirilmesini içermektedir.
- UFRS/TFRS'lerin geliştirilmesi projesi kapsamında, 2011 yılı içinde 5 tane standarda değişiklik getirilmiştir. UFRS/TFRS 1, UMS/TMS 1, UMS/TMS 16, UMS/TMS 32 ve UMS/TMS 34. Bu değişiklikler 1 Ocak 2013 tarihinde veya bu tarihten sonra başlayan yıllık raporlama dönemlerinde geçerlidir.
- UFRYK/TFRYK 20, "Açık İşletme Madeninin Üretim Aşamasındaki Dekupaj Maliyetleri" 1 Ocak 2013 tarihinde veya bu tarihten sonra başlayan yıllık raporlama dönemlerinde geçerlidir. Bu yorum, üretim sırasında oluşan sökme maliyetleri ile ilgili muhasebeleştirmeyi içermektedir.

b. Henüz yürürlüğe girmemiş ve Şirket tarafından erken uygulanması benimsenmemiş standartlar

- UMS/TMS 32 (değişiklik), "Finansal Araçlar: Sunum", 1 Ocak 2014 tarihinde veya bu tarihten sonra başlayan yıllık raporlama dönemlerinde geçerlidir. Değişiklik ile UMS/TMS 32, "Finansal Araçlar: Sunum" standardında bulunan uygulama rehberi bilançoda bulunan finansal varlık ve finansal yükümlülüklerin netleştirilmesi konusunda daha açıklayıcı olması amacıyla güncellenmiştir.
- UFRS/TFRS 9 "Finansal Araçlar", 1 Ocak 2015 tarihinde veya bu tarihten sonra başlayan yıllık raporlama dönemlerinde geçerlidir. Finansal varlık ve yükümlülüklerin sınıflandırılması, ölçümü ve muhasebeleştirilmesine yer vermektedir. UMS/TMS 39'da yer alan finansal enstrümanların sınıflama ve ölçüm prensipleri yerine gelmiştir.



BORUSAN YATIRIM VE PAZARLAMA A.Ş.

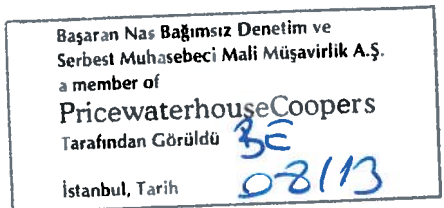
**1 OCAK - 30 HAZİRAN 2013 ARA HESAP DÖNEMİNE AİT
ÖZET KONSOLİDE FİNANSAL TABLOLARA İLİŞKİN AÇIKLAYICI DİPNOTLAR
(Tutarlar aksi belirtilmedikçe Türk Lirası (“TL”) olarak ifade edilmiştir.)**

DİPNOT 2 - FİNANSAL TABLOLARIN SUNUMUNA İLİŞKİN ESASLAR (devamı)

2.2. Uluslararası Finansal Raporlama Standartları'ndaki (UFRS) değişiklikler (devamı)

b. Henüz yürürlüğe girmemiş ve Şirket tarafından erken uygulanması benimsenmemiş standartlar (devamı)

- UMS 36 (değişiklik), “Varlıklarda değer düşüklüğü”, 1 Ocak 2014 tarihinde veya bu tarihten sonra başlayan yıllık raporlama dönemlerinde geçerlidir. Bu değişiklikler, değer düşüklüğüne uğramış varlığın eğer gerçeğe uygun değeri ile satış maliyetinin farkı baz alınarak hesaplanmış ise, geri kazanılabilir tutarı ile ilgili bilgilerin açıklanmasına ilişkin ek açıklamalar getirmektedir.
- UMS 39 (değişiklik), “Finansal Araçlar: muhasebeleştirilmesi ve ölçümü”, 1 Ocak 2014 tarihinde veya bu tarihten sonra başlayan yıllık raporlama dönemlerinde geçerlidir. Bu değişiklikler türevlerin tecdidi ve finansal risklerden korunma muhasebesi ile ilgili olup, belirtilen şartlar sağlandığı sürece, kanun ve yönetmelikler sebebiyle türevlerin tecdit edilmesi durumunda finansal risklerden korunma muhasebesine devam edilmesine izin vermektedir.
- UFRS 10 (değişiklik), “Konsolide Finansal Tablolar”, UFRS 12 ve UMS 27 “İştiraklerdeki Yatırımlar”, 1 Ocak 2014 tarihinde veya bu tarihten sonra başlayan yıllık raporlama dönemlerinde geçerlidir. Bu değişiklik ile birçok fon ve fon nitelikli şirketin iştirakleri konsolidasyondan hariç tutulacak, bunun yerine, bu iştirakleri makul değişiklikleri gelir tablosuna yansıtılmak suretiyle izlenecektir. Değişiklik iştiraklerdeki yatırımlar tanımlamasına giren şirketler için istisna getirmektedir. UFRS 12'ye de iştiraklerdeki yatırımlara ilişkin açıklamalar ile ilgili değişiklikler yapılmıştır.



BORUSAN YATIRIM VE PAZARLAMA A.Ş.**1 OCAK - 30 HAZİRAN 2013 ARA HESAP DÖNEMİNE AİT
ÖZET KONSOLİDE FİNANSAL TABLOLARA İLİŞKİN AÇIKLAYICI DİPNOTLAR**
(Tutarlar aksi belirtilmedikçe Türk Lirası ("TL") olarak ifade edilmiştir.)**DİPNOT 3 - NAKİT VE NAKİT BENZERLERİ**

	30 Haziran 2013	31 Aralık 2012
Kasa	3.667	4.327
Banka		
- vadesiz mevduat	117.827	67.734
- vadeli mevduat	74.629.730	105.614.874
Diğer Nakit Benzerleri	36.223.125	-
	110.974.349	105.686.935

30 Haziran 2013 tarihi itibarıyla 663.000 TL vadeli mevduatın efektif ağırlıklı ortalama faiz oranı %6,25 olup vade tarihi 1 Temmuz 2013'tür (31 Aralık 2012 tarihi itibarıyla TL mevduatı yoktur). 73.966.730 TL karşılığı tutarında vadeli ABD\$ mevduatın efektif ağırlıklı ortalama faiz oranı ise yıllık %3,06 (31 Aralık 2012 tarihi itibarıyla 105.614.874 TL karşılığı tutarında vadeli döviz mevduatın efektif ağırlıklı ortalama faiz oranı ise yıllık %3,13) olup vade tarihi aralığı 1 Temmuz - 30 Temmuz 2013'dür (31 Aralık 2012 vade tarihi aralığı 2 Ocak - 22 Ocak 2013'tür).

15-18 Mart 2013 tarihlerinde portföy yönetim şirketlerinin yönetimi için saklama hesaplarına ayrılan toplam 36.202.000 TL karşılığı ABD\$ varlığın güncel değeri 36.223.125 TL karşılığı olmuştur (31 Aralık 2012 itibarıyla portföy yönetimi şirketlerinin yönetimi için saklama hesaplarına ayrılmış tutar bulunmamaktadır). Söz konusu portföyün içerisinde yer alan yatırım enstrümanları aşağıda belirtilmiştir:

	30 Haziran 2013		31 Aralık 2012	
	TL	Pay (%)	TL	Pay (%)
Yatırım Fonları	30.680.987	84,70	-	-
Mevduatlar	4.473.556	12,35	-	-
Nakit	1.068.582	2,95	-	-
	36.223.125	100,00	-	-

30 Haziran 2013 ve 31 Aralık 2012 tarihleri itibarıyla nakit ve nakit benzerleri içindeki para birimlerinin tutarları aşağıda belirtildiği gibidir:

Döviz cinsi	30 Haziran 2013		31 Aralık 2012	
	Döviz Tutarı	TL Tutarı	Döviz Tutarı	TL Tutarı
ABD \$	57.264.374	110.222.467	59.265.181	105.646.112
TL	-	751.882	-	40.823
		110.974.349		105.686.935

Başaran Nas Bağımsız Denetim ve
Serbest Muhasebeci Mali Müşavirlik A.Ş.
a member of
PricewaterhouseCoopers
Taraftından Görüldü **BE**
İstanbul, Tarih **08/13**

BORUSAN YATIRIM VE PAZARLAMA A.Ş.**1 OCAK - 30 HAZİRAN 2013 ARA HESAP DÖNEMİNE AİT
ÖZET KONSOLİDE FİNANSAL TABLOLARA İLİŞKİN AÇIKLAYICI DİPNOTLAR**
(Tutarlar aksi belirtilmedikçe Türk Lirası ("TL") olarak ifade edilmiştir.)**DİPNOT 4 - İLİŞKİLİ TARAF AÇIKLAMALARI****a) İlişkili Taraflardan Ticari Alacaklar**

	30 Haziran 2013	31 Aralık 2012
Borçelik (*)	3.634.025	-
	3.634.025	-

(*) Temettü tahakkuklarından oluşmaktadır.

b) İlişkili Taraflara Ticari Borçlar

	30 Haziran 2013	31 Aralık 2012
Borusan Holding	31.025	33.867
Borusan Birlik Danışmanlık ve Org.Hiz.A.Ş.	7.392	6.867
	38.417	40.734

c) İlişkili Taraflarla İşlemler

	1 Ocak 2013 - 30 Haziran 2013	1 Nisan 2013 30 Haziran 2013	1 Ocak 2012 - 30 Haziran 2012	1 Nisan 2012 - 30 Haziran 2012
Danışmanlık Gideri				
Borusan Holding	678.526	341.891	538.261	269.131
Borusan Birlik Danışmanlık ve Org.Hiz.A.Ş.	65.469	32.650	55.237	27.767
	743.995	374.541	593.498	296.898

	1 Ocak 2013 - 30 Haziran 2013	1 Nisan 2013 30 Haziran 2013	1 Ocak 2012 - 30 Haziran 2012	1 Nisan 2012 - 30 Haziran 2012
Kira Gideri				
Borusan Holding	107.038	53.057	108.411	53.755
Borusan Otomotiv	21.296	10.589	24.200	10.482
	128.334	63.646	132.611	64.237

	1 Ocak 2013 - 30 Haziran 2013	1 Nisan 2013 30 Haziran 2013	1 Ocak 2012 - 30 Haziran 2012	1 Nisan 2012 - 30 Haziran 2012
Üst Düzey Yöneticilere Sağlanan Faydalar				
Maaş, prim ve benzeri ücretler	525.958	272.143	837.187	228.047
Taşıt araç ve diğer giderler	27.049	12.950	29.224	13.921
	553.007	285.093	866.411	241.968

Başaran Nas Bağımsız Denetim ve
Serbest Muhasebeci Mali Müşavirlik A.Ş.
a member of
PricewaterhouseCoopers
Taraftan Görüldü
İstanbul, Tarih

BE
08/13

BORUSAN YATIRIM VE PAZARLAMA A.Ş.**1 OCAK - 30 HAZİRAN 2013 ARA HESAP DÖNEMİNE AİT
ÖZET KONSOLİDE FİNANSAL TABLOLARA İLİŞKİN AÇIKLAYICI DİPNOTLAR**
(Tutarlar aksi belirtilmedikçe Türk Lirası ("TL") olarak ifade edilmiştir.)**DİPNOT 5 - FİNANSAL YATIRIMLAR**

30 Haziran 2013 ve 31 Aralık 2012 tarihleri itibarıyla iştirakler ve satılmaya hazır finansal varlıkların listesi ve Şirket'in bu iştiraklerdeki doğrudan ve nihai hisse oranları ile kontrol edilen hisse oranları aşağıdaki gibidir:

	Borusan Yatırım ve Pazarlama A.Ş.'nin Doğrudan Hisse Oranı		Borusan Yatırım ve Pazarlama A.Ş.'nin Nihai Hisse Oranı	
	30 Haziran 2013	31 Aralık 2012	30 Haziran 2013	31 Aralık 2012
	%	%	%	%
Çelik				
Borçelik	13,87	13,87	13,87	13,87
BMBYH	12,36	12,36	12,36	12,36
Distribütörlük				
BMGS	18,80	18,80	18,80	18,80
Borusan Oto (*)	20,00	20,00	20,00	20,00
Borusan Otomotiv (*)	26,00	26,00	26,18	26,18
Borusan Otomotiv Pazarlama (*)	26,00	26,00	26,18	26,18
Borusan Otomotiv Premium (*)	26,00	26,00	26,18	26,18
Diğer				
Borusan Lojistik	18,07	18,07	18,07	18,07
Otomax	18,17	18,17	20,36	20,36
Supsan	10,02	10,02	10,02	10,02
Borusan Teknoloji	15,21	15,21	15,35	15,35
Borusan Manheim	9,50	9,50	9,50	9,50

(*) Özkaynak yöntemiyle değerlendirilen yatırımlar

Şirket'in satılmaya hazır finansal varlıkları aşağıdaki gibidir:

	1 Ocak 2013 - 30 Haziran 2013				Bilançoda Taşınan Tutar
	1 Ocak 2013	Cari Dönem Hareketleri	Yabancı Para Çevrim Farkları	Cari Dönem Değer Artışı/(Azalışı)	
Finansal Yatırımlar					
Borçelik	82.827.618	-	6.607.252	-	89.434.870
BMBYH	70.344.005	-	5.459.024	(2.389.468)	73.413.561
Borusan Lojistik(*)	27.895.230	6.506.547	2.225.234	-	36.627.011
BMGS	28.762.583	-	2.294.423	-	31.057.006
Supsan	1.964.783	-	156.733	-	2.121.516
Borusan Manheim	1.341.370	-	576.338	-	1.917.708
	213.135.589	6.506.547	17.319.004	(2.389.468)	234.571.672

(*) Şirket'in, 17 Nisan 2013 tarihli yönetim kurulu kararı ile Borusan Lojistik Dağıtım Depolama ve Taşımacılık Hizmetleri Anonim Şirketi'nin 36.000.000 TL'lik sermaye artırımına iştirak edilmesine karar verilmiştir.

Başaran Nas Bağımsız Denetim ve
Serbest Muhasebeci Mali Müşavirlik A.Ş.
a member of
PricewaterhouseCoopers
Taraftından Görüldü
İstanbul, Tarih 08/11/13

BORUSAN YATIRIM VE PAZARLAMA A.Ş.**1 OCAK - 30 HAZİRAN 2013 ARA HESAP DÖNEMİNE AİT
ÖZET KONSOLİDE FİNANSAL TABLOLARA İLİŞKİN AÇIKLAYICI DİPNOTLAR**
(Tutarlar aksi belirtilmedikçe Türk Lirası ("TL") olarak ifade edilmiştir.)**DİPNOT 5 - FİNANSAL YATIRIMLAR (devamı)**

1 Ocak 2012 - 30 Haziran 2012					
	1 Ocak 2012	Cari Dönem Hareketleri	Yabancı Para Çevrim Farkları	Cari Dönem Değer Artışı/(Azalışı)	Bilançoda Taşınan Tutar
Finansal Yatırımlar					
Borçelik	87.766.794	-	(3.828.675)	-	83.938.119
BMBYH	54.484.630	-	(2.376.801)	19.515.155	71.622.984
Borusan Lojistik	29.558.678	-	(1.289.450)	-	28.269.228
BMGS	30.477.753	-	(1.329.539)	-	29.148.214
Supsan	2.081.947	-	(90.821)	-	1.991.126
Borusan Manheim	685.968	684.000	(10.613)	-	1.359.355
	205.055.770	684.000	(8.925.899)	19.515.155	216.329.026

31 Aralık 2009 tarihi itibarıyla Şirket'in finansal yatırımları organize finansal piyasalarda aktif olarak işlem görmediği için bir piyasa fiyatı olmadığından veya rayiç değeri alternatif değerlendirme yöntemleriyle süregelen çevre şartlarında güvenilir bir şekilde belirlenemediğinden maliyet bedeli ile değerlendirilmiştir. Şirket, 2010, 2011 ve 2012 yıllarında sözkonusu finansal varlıklarını muhafazakar bir yaklaşımla makul değer esasını ile değerlemiş, 2012 yılına ilişkin hareket tablosunda açılış değeri olarak 31 Aralık 2009 itibarıyla taşınan maliyet değeri esas alınmıştır.

DİPNOT 6 - ÖZKAYNAK YÖNTEMİYLE DEĞERLENEN YATIRIMLAR

1 Ocak 2013 - 30 Haziran 2013				
	1 Ocak 2013 Özsermaye Yöntemi Sonrası	Cari Dönem Özsermaye Yöntemi Etkisi	Yabancı Para Çevrim Farkları	Bilançoda Taşınan Tutar
Borusan Oto	38.155.736	4.207.051	3.043.726	45.406.513
Borusan Otomotiv	10.064.099	1.958.464	802.822	12.825.385
Borusan Otomotiv Pazarlama	1.188.245	528.259	94.788	1.811.292
Borusan Otomotiv Premium	5.440.031	1.081.713	433.957	6.955.701
	54.848.111	7.775.487	4.375.293	66.998.891

1 Ocak 2012 - 30 Haziran 2012				
	1 Ocak 2012 Özsermaye Yöntemi Sonrası	Cari Dönem Özsermaye Yöntemi Etkisi	Yabancı Para Çevrim Farkları	Bilançoda Taşınan Tutar
Borusan Oto	38.630.941	(2.065.883)	(1.685.208)	34.879.850
Borusan Otomotiv	8.379.158	2.146.516	(365.526)	10.160.148
Borusan Otomotiv Pazarlama	2.791.496	(1.751.187)	(121.770)	918.539
	49.801.595	(1.670.554)	(2.172.504)	45.958.537

Başaran Nas Bağımsız Denetim ve Serbest Muhasebeci Mali Müşavirlik A.Ş.
a member of

PricewaterhouseCoopers

Tarafından Görüldü

İstanbul, Tarih

BE
08/13

BORUSAN YATIRIM VE PAZARLAMA A.Ş.**1 OCAK - 30 HAZİRAN 2013 ARA HESAP DÖNEMİNE AİT
ÖZET KONSOLİDE FİNANSAL TABLOLARA İLİŞKİN AÇIKLAYICI DİPNOTLAR**
(Tutarlar aksi belirtilmedikçe Türk Lirası ("TL") olarak ifade edilmiştir.)**DİPNOT 6 – ÖZKAYNAK YÖNTEMİYLE DEĞERLENEN YATIRIMLAR (devamı)**

Yukarıda belirtilen "özsermaye yöntemi etkileri", söz konusu iştiraklerin özsermaye metodu (öz kaynaktan pay alma metodu) kullanılarak Şirket finansal tablolarına dahil edilmelerinin etkilerini ifade etmektedir. Bu etkilerin finansal tablo hesapları bazında kırılımı aşağıdaki gibidir:

Yansıtıldığı Hesap	30 Haziran 2013	30 Haziran 2012
Yeniden Değerleme Fonu	9.332.785	(457.715)
Kur Çevriminden Kaynaklanan Yedekler	(2.240.843)	(2.279.441)
Net Dönem Karı ve Birikmiş Karlar	683.545	1.066.602
Toplam Özsermaye Yöntemi Etkisi	7.775.487	(1.670.554)

Borusan Oto, Borusan Otomotiv, Borusan Otomotiv Pazarlama ve Borusan Otomotiv Premium'a 30 Haziran 2013 finansal tabloları üzerinden özsermaye metodu uygulanarak, özsermayelerinden Borusan Yatırım'ın nihai ortaklık payı dahilinde pay alınmak suretiyle finansal tablolara yansıtılmıştır.

Şirket, 30 Haziran 2013 tarihi itibarıyla Borusan Oto, Borusan Otomotiv Pazarlama ve Borusan Otomotiv Premium'un intifa senedi sahiplerine ödeyeceği temettü düşüldükten sonraki karlarından nihai ortaklık payı dahilinde elde edeceği geliri ara dönem özet konsolide finansal tablolarına yansıtmıştır.

Özsermaye yöntemine göre muhasebeleştirilen iştiraklerin toplam aktif, yükümlülük, özsermaye, net satışlar ve net dönem karı aşağıdaki gibidir:

30 Haziran 2013				
	Borusan Oto	Borusan Otomotiv	Borusan Otomotiv Pazarlama	Borusan Otomotiv Premium
Aktifler	416.780.065	383.081.851	60.752.600	146.509.903
Yükümlülükler	189.434.889	329.399.127	53.028.550	121.944.743
Özsermaye	227.345.176	53.682.724	7.724.050	24.565.160
Net Satışlar	444.702.329	619.753.052	80.966.393	37.886.789
Net Dönem Karı	8.404.792	16.823.635	2.449.748	4.011.220

31 Aralık 2012				
	Borusan Oto	Borusan Otomotiv	Borusan Otomotiv Pazarlama	Borusan Otomotiv Premium
Aktifler	377.627.128	354.279.594	53.377.036	114.689.703
Yükümlülükler	185.014.737	312.721.643	48.574.426	93.901.731
Özsermaye	192.612.391	41.557.951	4.802.610	20.787.972

1 Ocak 2012 - 30 Haziran 2012				
	Borusan Oto	Borusan Otomotiv	Borusan Otomotiv Pazarlama	Borusan Otomotiv Premium
Net Satışlar	352.204.002	522.435.021	86.162.865	-
Net Dönem Karı	3.216.788	11.261.007	2.869.347	-

Net Dönem Karı, Sermaye Piyasası Kurulu'na bağlı ve serbest muhasebeci mali müşavirlik A.Ş. a member of PricewaterhouseCoopers tarafından görüldü
İstanbul, Tarih 08/13

BORUSAN YATIRIM VE PAZARLAMA A.Ş.**1 OCAK - 30 HAZİRAN 2013 ARA HESAP DÖNEMİNE AİT
ÖZET KONSOLİDE FİNANSAL TABLOLARA İLİŞKİN AÇIKLAYICI DİPNOTLAR**
(Tutarlar aksi belirtilmedikçe Türk Lirası ("TL") olarak ifade edilmiştir.)**DİPNOT 7 – DİĞER DÖNEN VARLIKLAR**

	30 Haziran 2013	31 Aralık 2012
Devreden KDV	2.722.224	2.315.941
Gelecek dönemlere ait giderler	337.733	-
Peşin ödenen vergi ve fonlar	125.354	209.714
Diğer	212.400	6.850
	3.397.711	2.532.505

DİPNOT 8 – KARŞILIKLAR, KOŞULLU VARLIKLAR VE YÜKÜMLÜLÜKLER

30 Haziran 2013 ve 31 Aralık 2012 tarihleri itibariyle Şirket'in teminat/rehin/ipotek pozisyonuna ilişkin tabloları aşağıdaki gibidir:

Şirket Tarafından Verilen TRİ'ler	30 Haziran 2013	31 Aralık 2012
A.Kendi Tüzel Kişiliği Adına Vermiş Olduğu TRİ'lerin Toplam Tutarı	-	-
B.Tam Konsolidasyon Kapsamına Dahil Edilen Ortaklıklar	-	-
Lehine Vermiş Olduğu TRİ'lerin Toplam Tutarı	-	-
C.Olağan Ticari Faaliyetlerinin Yürütülmesi Amacıyla Diğer 3. Kişilerin Borcunu Temin Amacıyla Vermiş Olduğu TRİ'lerin Toplam Tutarı	-	-
D.Diğer Verilen TRİ'lerin Toplam Tutarı	-	-
i. Ana Ortak Lehine Vermiş Olduğu TRİ'lerin Toplam Tutarı	-	-
ii. B ve C maddeleri Kapsamına Girmeyen Diğer Grup şirketleri Lehine Vermiş Olduğu TRİ'lerin Toplam Tutarı	-	-
iii. C Maddesi Kapsamına Girmeyen 3. kişiler Lehine Vermiş Olduğu TRİ'lerin Toplam Tutarı	-	-

Şirket'in vermiş olduğu diğer TRİ'lerin şirketin özkaynaklarına oranı 30 Haziran 2013 tarihi itibariyle % 0'dır (31 Aralık 2012 tarihi itibariyle % 0).

DİPNOT 9 – TEMETTÜ GELİRLERİ

	1 Ocak 2013 - 30 Haziran 2013	1 Nisan 2013 - 30 Haziran 2013	1 Ocak 2012 - 30 Haziran 2012	1 Nisan 2012 - 30 Haziran 2012
Borçelik	7.774.502	-	6.638.814	-
Borusan Lojistik	2.039.238	-	4.487.474	-
Borusan Makina	11.025.735	-	10.387.730	-
BMBYH	2.674.960	-	2.819.922	-
Supsan	116.479	-	167.962	-
	23.630.914	-	24.501.902	-

Başaran Nas Bağımsız Denetim ve
Serbest Muhasebeci Mali Müşavirlik A.Ş.
a member of
PricewaterhouseCoopers
Tarafından Görüldü **BE**
İstanbul, Tarih **08/13**

BORUSAN YATIRIM VE PAZARLAMA A.Ş.**1 OCAK - 30 HAZİRAN 2013 ARA HESAP DÖNEMİNE AİT
ÖZET KONSOLİDE FİNANSAL TABLOLARA İLİŞKİN AÇIKLAYICI DİPNOTLAR**
(Tutarlar aksi belirtilmedikçe Türk Lirası ("TL") olarak ifade edilmiştir.)**DİPNOT 10 – ÖZKAYNAK YÖNTEMİYLE DEĞERLENEREN YATIRIMLARIN KARLARINDAN
ZARARLARINDAN PAYLAR**

	1 Ocak 2013 - 30 Haziran 2013	1 Nisan 2013 - 30 Haziran 2013	1 Ocak 2012 - 30 Haziran 2012	1 Nisan 2012 - 30 Haziran 2012
Borusan Otomotiv Pazarlama	512.853	111.007	920.843	701.405
Borusan Oto	1.994.237	1.287.557	928.321	1.371.323
Borusan Otomotiv	4.076.980	4.162.868	2.386.754	3.244.759
Borusan Otomotiv Premium	1.056.608	146.823	-	-
	7.640.678	5.708.255	4.235.918	5.317.487

DİPNOT 11 – VERGİ VARLIK VE YÜKÜMLÜLÜKLERİ

	1 Ocak 2013 - 30 Haziran 2013	1 Ocak 2012 - 30 Haziran 2012
Ertelenmiş vergi gelir / (gideri)	47.548	53.346
Toplam vergi gideri	47.548	53.346

Şirket, Türkiye’de geçerli olan kurumlar vergisine tabidir. Vergiye tabi kurum kazancı üzerinden tahakkuk ettirilecek kurumlar vergisi oranı, ticari kazancın tespitinde gider yazılan vergi matrahından indirilemeyen giderlerin eklenmesi ve vergiden istisna kazançlar, vergiye tabi olmayan gelirler ve diğer indirimler (varsa geçmiş yıl zararları ve tercih edildiği takdirde kullanılan yatırım indirimleri) düşüldükten sonra kalan matrah üzerinden hesaplanmaktadır.

2013 yılında uygulanan efektif vergi oranı %20’dir (2012: %20).


Türkiye’de geçici vergi üçer aylık dönemler itibarıyla hesaplanmakta ve tahakkuk ettirilmektedir. 2013 yılı kurum kazançlarının geçici vergi dönemleri itibarıyla vergilendirilmesi aşamasında, kurum kazançları üzerinden hesaplanması gereken geçici vergi oranı %20’dir (2012: %20).

Zararlar, gelecek yıllarda oluşacak vergilendirilebilir kardan düşülmek üzere, maksimum 5 yıl taşınabilir. Ancak oluşan zararlar geriye dönük olarak, önceki yıllarda oluşan karlardan düşülemez.

Türkiye’de vergi değerlendirmesiyle ilgili kesin ve kati bir mutabakatlaşma prosedürü bulunmamaktadır.

Şirketler ilgili yılın hesap kapama dönemini takip eden yılın 1-25 Nisan tarihleri arasında (özel hesap dönemine sahip olanlarda dönem kapanışını izleyen dördüncü ayın 1-25 tarihleri arasında) vergi beyannamelerini hazırlamaktadır. Vergi Dairesi tarafından bu beyannameler ve buna baz olan muhasebe kayıtları 5 yıl içerisinde incelenerek değiştirilebilir.

Kurumlar vergisine ek olarak, dağıtılması durumunda kar payı elde eden ve bu kar paylarını kurum kazancına dahil ederek beyan eden tam mükellef kurumlara ve yabancı şirketlerin Türkiye’deki şubelerine dağıtılanlar hariç olmak üzere, kar payları üzerinden ayrıca gelir vergisi stopajı hesaplanması gerekmektedir. Gelir vergisi stopajı, 5520 sayılı Kanun’un 15 maddesinde 21 Haziran 2006 tarihinden geçerli olmak üzere %15 olarak belirlenmiştir. Dağıtılmayıp sermayeye ilave edilen kar payları gelir vergisi stopajına tabi değildir.

	30 Haziran 2013	31 Aralık 2012
Cari vergi yükümlülüğü:		
Eksi: Peşin 	(125.354)	(209.714)
	(125.354)	(209.714)

BORUSAN YATIRIM VE PAZARLAMA A.Ş.**1 OCAK - 30 HAZİRAN 2013 ARA HESAP DÖNEMİNE AİT
ÖZET KONSOLİDE FİNANSAL TABLOLARA İLİŞKİN AÇIKLAYICI DİPNOTLAR**
(Tutarlar aksi belirtilmedikçe Türk Lirası ("TL") olarak ifade edilmiştir.)**DİPNOT 11 – VERGİ VARLIK VE YÜKÜMLÜLÜKLERİ (devamı)**

30 Haziran 2013 ve 2012 tarihleri itibarıyla cari dönem vergi giderinin analizi aşağıdaki gibidir:

	30 Haziran 2013	30 Haziran 2012
Yasal finansal tablolarda yansıtılan kar	31.228.272	11.760.242
Vergiden muaf kar (başlıca temettü geliri)	(27.235.768)	(17.584.401)
Kanunen kabul edilmeyen giderler	754.638	803.000
Diğer indirimler	-	-
Mahsup edilecek geçmiş yıl zararları	(4.747.142)	-
Türk vergi mevzuatına göre kurumlar vergisi matrahı	-	-
Dönem Karı Vergi Yükümlülüğü	-	-
Yabancı para çevrim farkı	-	-
Gelir tablosunda yansıtılan tutar	-	-

Ertelenmiş Vergi:

30 Haziran 2013 ve 31 Aralık 2012 tarihleri itibarıyla, ertelenmiş vergiye konu olan geçici farklar ve etkin vergi oranları kullanılarak hesaplanan ertelenmiş vergi varlığı (yükümlülüğü) dağılımı aşağıdadır:

	Kümülatif Geçici Farklar		Ertelenmiş Vergi Varlığı / (Yükümlülüğü)	
	30 Haziran 2013	31 Aralık 2012	30 Haziran 2013	31 Aralık 2012
Finansal yatırımlar	(179.525.313)	(164.595.785)	(8.976.266)	(8.229.789)
Kıdem tazminatı karşılığı	74.270	59.842	14.854	11.968
Taşınan vergi zararı	1.794.589	-	358.918	-
Personele ödenecek temettü karşılığı	-	900.000	-	180.000
Net ertelenmiş vergi yükümlülüğü	(177.656.454)	(163.635.943)	(8.602.494)	(8.037.821)

Ertelenmiş vergi yükümlülüğünün hareketi aşağıdaki gibidir:

	2013	2012
1 Ocak bakiyesi	(8.037.821)	(7.647.436)
Ertelenmiş vergi gideri	(47.548)	(53.346)
Yabancı para çevrim farkı	(644.218)	333.238
Doğrudan özkaynaklar altında muhasebeleştirilen	127.093	(975.754)
30 Haziran bakiyesi	(8.602.494)	(8.343.298)

Başaran Nas Bağımsız Denetim ve
Serbest Muhasebeci Mali Müşavirlik A.Ş.
a member of
PricewaterhouseCoopers
Tarafindan Göbrüldü
İstanbul, Tarih

BE
08/13

BORUSAN YATIRIM VE PAZARLAMA A.Ş.

1 OCAK - 30 HAZİRAN 2013 ARA HESAP DÖNEMİNE AİT ÖZET KONSOLİDE FİNANSAL TABLOLARA İLİŞKİN AÇIKLAYICI DİPNOTLAR (Tutarlar aksi belirtilmedikçe Türk Lirası ("TL") olarak ifade edilmiştir.)

DİPNOT 12 – HİSSE BAŞINA KAZANÇ / (KAYIP)

Hisse başına kar cari yıl net karının yıl içerisinde dolaşımda olan hisse adetlerinin ağırlıklı ortalamasına bölünmesiyle bulunur.

Türkiye’de şirketler birikmiş karlarından veya yeniden değerlendirme fonlarından transfer yapmak yoluyla sermayelerini arttırabilir ve bu sermaye artışı sebebiyle ortaklara payları nispetinde bedelsiz hisse verebilirler. Hisse başına kar hesaplanırken bedelsiz hisseler temettü olarak dağıtılan hisseler olarak kabul edilmiştir. Dağıtıldıkları anda şirket sermayesine eklenen temettüler de aynı şekilde temettü olarak dağıtılan hisseler olarak kabul edilmiştir. Bu nedenle ortalama hisse senedi adedi hesaplanırken bu tür hisselerin tüm yıl boyunca dolaşımda olduğu kabul edilmiştir.

Bunlar dışında rapor tarihi itibarıyla ve ara dönem özet konsolide finansal tablolar hazırlanana kadar adi hisseleri veya çıkarılması düşünülen adi hisseleri ilgilendiren bir işlem olmamıştır.

DİPNOT 13 – FİNANSAL ARAÇLAR

Kur riski

Yabancı para cinsinden işlemler, kur riskinin oluşmasına sebebiyet vermektedir. Şirket faaliyetlerinin ve finansman anlaşmalarının nakit akışlarının sonucunda ortaya çıkan kur riskini zaman zaman yaptığı vadeli döviz işlem sözleşmeleri ile kontrol altına almaktadır.

Şirketin işlevsel para birimi ABD\$ olarak takip edilmekte olup ABD\$’ı dışındaki para birimleri yabancı para birimi kabul edilmektedir. Yönetim Kurulu tarafından belirlenen limitler dahilinde yüksek getirili enstrümanlardan faydalanmak için açılan pozisyonlar ve Şirketin temettü ödeme ve tahsilatları ile Şirket kur riskine maruz kalmaktadır. Şirket bu riski yabancı para varlık ve yükümlülüklerin denkleştirilmesinin yanı sıra vadeli kur işlemleri ve opsiyonlar ile yönetmektedir. 30 Haziran 2013 ve 31 Aralık 2012 tarihleri itibarıyla vadeli döviz işlemi veya opsiyon sözleşmesi bulunmamaktadır.

Şirket’in yabancı para cinsinden parasal varlıklarının ve parasal yükümlülüklerin yabancı para dağılımı bir sonraki sayfada verilmiştir:

Başaran Nas Bağımsız Denetim ve
Serbest Muhasebeci Mali Müşavirlik A.Ş.
a member of
PricewaterhouseCoopers
Taraftından Görüldü *BE*
İstanbul, Tarih *08/13*

BORUSAN YATIRIM VE PAZARLAMA A.Ş.**1 OCAK - 30 HAZİRAN 2013 ARA HESAP DÖNEMİNE AİT
ÖZET KONSOLİDE FİNANSAL TABLOLARA İLİŞKİN AÇIKLAYICI DİPNOTLAR**
(Tutarlar aksi belirtilmedikçe Türk Lirası ("TL") olarak ifade edilmiştir.)**DİPNOT 13 – FİNANSAL ARAÇLAR (devamı)****Kur riski (devamı)**

30 Haziran 2013		
	Döviz Pozisyonu TL Karşılığı	TL
1. Ticari Alacak	3.634.025	3.634.025
2a. Parasal Finansal Varlıklar	751.882	751.882
2b. Parasal Olmayan Finansal Varlıklar	-	-
3. Diğer	3.397.711	3.397.711
4. DÖNEN VARLIKLAR	7.783.618	7.783.618
5. Ticari Alacaklar	-	-
6a. Parasal Finansal Varlıklar	-	-
6b. Parasal Olmayan Finansal Varlıklar	-	-
7. Diğer	34.296	34.296
8. DURAN VARLIKLAR	34.296	34.296
9. TOPLAM VARLIKLAR	7.817.914	7.817.914
10. Ticari Borçlar	82.487	82.487
11. Finansal Yükümlülükler	-	-
12a. Parasal Olan Diğer Yükümlülükler	1.153.928	1.153.928
12b. Parasal Olmayan Diğer Yükümlülükler	-	-
13. KISA VADELİ YÜKÜMLÜLÜKLER	1.236.415	1.236.415
14. Ticari Borçlar	-	-
15. Finansal Yükümlülükler	-	-
16a. Parasal Olan Diğer Yükümlülükler	-	-
16b. Parasal Olmayan Diğer Yükümlülükler	8.676.764	8.676.764
17. UZUN VADELİ YÜKÜMLÜLÜKLER	8.676.764	8.676.764
18. TOPLAM YÜKÜMLÜLÜKLER	9.913.179	9.913.179
19. Bilanço dışı türev araçların net varlık / yükümlülük pozisyonu (19a-19b)	-	-
19.a Aktif karakterli bilanço dışı döviz cinsinden türev ürünlerin tutarı	-	-
19.b. Pasif karakterli bilanço dışı döviz cinsinden türev ürünlerin tutarı	-	-
20. Net yabancı para varlık yükümlülük pozisyonu (9-18+19)	(2.095.265)	(2.095.265)
21. Parasal kalemler net yabancı para varlık / yükümlülük pozisyonu (1+2a+5+6a-10-11-12a-14-15-16a)	3.149.492	3.149.492
22. Döviz hedge'i için kullanılan finansal araçların toplam gerçeğe uygun değeri	-	-
23. Döviz varlıkların hedge edilen kısmının tutarı	-	-
24. Döviz yükümlülüklerin hedge edilen kısmının tutarı	-	-
25. İhracat	-	-
26. İthalat	-	-

Başaran Nas Bağımsız Denetim ve
Serbest Muhasebeci Mali Müşavirlik A.Ş.
a member of
PricewaterhouseCoopers
Tarafından Görüldü
İstanbul, Tarih

BORUSAN YATIRIM VE PAZARLAMA A.Ş.**1 OCAK - 30 HAZİRAN 2013 ARA HESAP DÖNEMİNE AİT
ÖZET KONSOLİDE FİNANSAL TABLOLARA İLİŞKİN AÇIKLAYICI DİPNOTLAR**
(Tutarlar aksi belirtilmedikçe Türk Lirası ("TL") olarak ifade edilmiştir.)**DİPNOT 13 – FİNANSAL ARAÇLAR (devamı)****Kur riski (devamı)**

	31 Aralık 2012	
	Döviz Pozisyonu TL Karşılığı	TL
1. Ticari Alacak	-	-
2a. Parasal Finansal Varlıklar	40.823	40.823
2b. Parasal Olmayan Finansal Varlıklar	-	-
3. Diğer	2.532.505	2.532.505
4. DÖNEN VARLIKLAR	2.573.328	2.573.328
5. Ticari Alacaklar	-	-
6a. Parasal Finansal Varlıklar	-	-
6b. Parasal Olmayan Finansal Varlıklar	-	-
7. Diğer	30.506	30.506
8. DURAN VARLIKLAR	30.506	30.506
9. TOPLAM VARLIKLAR	2.603.834	2.603.834
10. Ticari Borçlar	71.680	71.680
11. Finansal Yükümlülükler	-	-
12a. Parasal Olan Diğer Yükümlülükler	60.806	60.806
12b. Parasal Olmayan Diğer Yükümlülükler	-	-
13. KISA VADELİ YÜKÜMLÜLÜKLER	132.486	132.486
14. Ticari Borçlar	-	-
15. Finansal Yükümlülükler	-	-
16a. Parasal Olan Diğer Yükümlülükler	-	-
16b. Parasal Olmayan Diğer Yükümlülükler	8.097.663	8.097.663
17. UZUN VADELİ YÜKÜMLÜLÜKLER	8.097.663	8.097.663
18. TOPLAM YÜKÜMLÜLÜKLER	8.230.149	8.230.149
19. Bilanço dışı türev araçların net varlık / yükümlülük pozisyonu (19a-19b)	-	-
19.a Aktif karakterli bilanço dışı döviz cinsinden türev ürünlerin tutarı	-	-
19b. Pasif karakterli bilanço dışı döviz cinsinden türev ürünlerin tutarı	-	-
20. Net yabancı para varlık yükümlülük pozisyonu (9-18+19)	(5.626.315)	(5.626.315)
21. Parasal kalemler net yabancı para varlık / yükümlülük pozisyonu (1+2a+5+6a-10-11-12a-14-15-16a)	(91.663)	(91.663)
22. Döviz hedge'i için kullanılan finansal araçların toplam gerçeğe uygun değeri	-	-
23. Döviz varlıklarının hedge edilen kısmının tutarı	-	-
24. Döviz yükümlülüklerinin hedge edilen kısmının tutarı	-	-
25. İhracat	-	-
26. İthalat	-	-

Başaran Nas Bağımsız Denetim ve
Serbest Muhasebeci Mali Müşavirlik A.Ş.
a member of

PricewaterhouseCoopers

Tarafından Görüldü

İstanbul, Tarih

BE
08/13

BORUSAN YATIRIM VE PAZARLAMA A.Ş.

1 OCAK - 30 HAZİRAN 2013 ARA HESAP DÖNEMİNE AİT ÖZET KONSOLİDE FİNANSAL TABLOLARA İLİŞKİN AÇIKLAYICI DİPNOTLAR (Tutarlar aksi belirtilmedikçe Türk Lirası ("TL") olarak ifade edilmiştir.)

DİPNOT 13 – FİNANSAL ARAÇLAR (devamı)

Kur riskine duyarlılık

30 Haziran 2013 tarihi itibarıyla ABD\$ Türk Lirası karşısında %10 oranında değer kaybetseydi/kazansaydı ve diğer tüm değişkenler sabit kalsaydı, TL para biriminden olan varlık ve yükümlülüklerde, kur değişimi neticesinde oluşan farkın kar/zarara olan vergi öncesi etkisi 314.949 TL (31 Aralık 2012: (9.166) TL) daha yüksek veya düşük olacaktı.

EK FİNANSAL TABLOLAR

Ekte Şirket'in 30 Haziran 2013 tarihi itibarıyla özsermaye yöntemi ile iştiraklerinin özsermayelerindeki değişimden pay almadan önceki bilançosu ve aynı tarihte sona eren hesap dönemine ait kapsamlı gelir tablosu bilgi amaçlı olarak sunulmuştur. Bu finansal tablolarda özsermaye yöntemine tabi olan iştirakler maliyet değerlerinden gösterilmiş, diğer iştirakler ise varsa ilgili değer düşüklüğü kayıtlara alınarak yansıtılmıştır. Bu finansal tablolar özsermaye yöntemine göre düzenlenmiş finansal tabloların gerekli bir parçası değildir.

DİPNOT 14 – BİLANÇO TARİHİNDEN SONRAKİ OLAYLAR

Yoktur.

Başaran Nas Bağımsız Denetim ve
Serbest Muhasebeci Mali Müşavirlik A.Ş.
a member of
PricewaterhouseCoopers
Tarafından Görüldü **BE**
İstanbul, Tarih **08/13**

BORUSAN YATIRIM VE PAZARLAMA A.Ş.**1 OCAK - 30 HAZİRAN 2013 ARA HESAP DÖNEMİNE AİT
ÖZET KONSOLİDE FİNANSAL TABLOLARA İLİŞKİN AÇIKLAYICI DİPNOTLAR**
(Tutarlar aksi belirtilmedikçe Türk Lirası ("TL") olarak ifade edilmiştir.)

BİLANÇO	Notlar	30 Haziran 2013		2012 ve Önceki Yıllar		2012 ve Önceki Yıllar		30 Haziran 2013	
		Özsermaye Yöntemi Uygulanmamış Finansal Tablolar	Özsermaye Yöntemi Etkisi	Özsermaye Yöntemi Etkisi	Ayrılan Değer Düşüklüğü Karşılığı	Özsermaye Yöntemi Etkisi	Özsermaye Yöntemi Uygulanmış Finansal Tablolar	Özsermaye Yöntemi Uygulanmış Finansal Tablolar	
VARLIKLAR									
Dönen Varlıklar		118.006.085	-	-	-	-	-	118.006.085	
Nakit ve Nakit Benzerleri	3	110.974.349	-	-	-	-	-	110.974.349	
Ticari Alacaklar	4	3.634.025	-	-	-	-	-	3.634.025	
- İlişkili Taraflardan Alacaklar		3.634.025	-	-	-	-	-	3.634.025	
Diğer Dönen Varlıklar	7	3.397.711	-	-	-	-	-	3.397.711	
Cari Olmayan / Duran Varlıklar		250.105.173	54.979.962	(11.255.763)	(11.255.763)	7.775.487	7.775.487	301.604.859	
Finansal Yatırımlar	5	234.571.672	-	-	-	-	-	234.571.672	
Özkaynak Yöntemiyle Değerlenen Yatırımlar	6	15.499.205	54.979.962	(11.255.763)	(11.255.763)	7.775.487	7.775.487	66.998.891	
Diğer Duran Varlıklar		34.296	-	-	-	-	-	34.296	
TOPLAM VARLIKLAR		368.111.258	54.979.962	(11.255.763)	(11.255.763)	7.775.487	7.775.487	419.610.944	

Başaran Nas Bağımsız Değerlem ve Serbest Muhasebeci Mali Müşavirlik A.Ş.
a member of

PricewaterhouseCoopers

Tarafından Görüldü

İstanbul, Tarih

BE
08/13

BORUSAN YATIRIM VE PAZARLAMA A.Ş.

**1 OCAK - 30 HAZİRAN 2013 ARA HESAP DÖNEMİNE AİT
ÖZET KONSOLİDE FİNANSAL TABLOLARA İLİŞKİN AÇIKLAYICI DİPNOTLAR**
(Tutarlar aksi belirtilmedikçe Türk Lirası ("TL") olarak ifade edilmiştir.)

BİLANÇO	Notlar	30 Haziran 2013		2012 ve Önceki		2012 ve Önceki		30 Haziran 2013	
		Özsermaye Yöntemi Uygulanmamış Finansal Tablolar	Yıllar	Yıllar	Ayrılan Değer Düşüklüğü Karşılığı	Yöntemi Etkisi	Yöntemi Etkisi	Özsermaye Uygulanmış Finansal Tablolar	
KAYNAKLAR									
Kısa Vadeli Yükümlülükler		1.236.415	-	-	-	-	-	-	1.236.415
Ticari Borçlar		82.487	-	-	-	-	-	-	82.487
- İlişkili Taraflara Ticari Borçlar	4	38.417	-	-	-	-	-	-	38.417
- İlişkili Taraflara Olmayan Ticari Borçlar		44.070	-	-	-	-	-	-	44.070
Diğer Borçlar		1.153.928	-	-	-	-	-	-	1.153.928
Uzun Vadeli Yükümlülükler		8.676.764	-	-	-	-	-	-	8.676.764
Çalışanlara Sağlanan Faydalara İlişkin Uzun Vadeli Karşılıklar		74.270	-	-	-	-	-	-	74.270
Ertelenmiş Vergi Yükümlülüğü	11	8.602.494	-	-	-	-	-	-	8.602.494
ÖZKAYNAKLAR		358.198.079	54.979.962	(11.255.763)	7.775.487	(11.255.763)	7.775.487	409.697.765	8.602.494
Ödenmiş Sermaye		28.125.000	-	-	-	-	-	-	28.125.000
Paylara İlişkin Primler/İskontolar		675.000	-	-	-	-	-	-	675.000
Kar veya Zararda Yeniden Sınıflandırılacak Birikmiş Diğer Kapsamlı Gelirler veya Giderler									
Yeniden Değerleme ve Ölçüm Kazanç/Kayıpları		126.421.717	16.446.540	-	-	-	9.332.785	-	152.201.042
Yabancı Para Çevrim Farkları									
Kardan Ayrılan Kısıtlanmış Yedekler		90.671.202	12.999.079	-	-	-	(2.240.843)	-	101.429.438
Geçmiş Yıllar Karları		7.985.695	-	-	-	-	-	-	7.985.695
Net Dönem Karı		76.973.076	25.534.343	(11.255.763)	-	-	255.600	-	91.507.256
		27.346.389	-	-	-	-	427.945	-	27.774.334
TOPLAM KAYNAKLAR		368.111.258	54.979.962	(11.255.763)	7.775.487	(11.255.763)	7.775.487	419.610.944	419.610.944

Başaran Nas Bağımsız Denetim ve Serbest Muhasebeci Mali Müşavirlik A.Ş.
a member of
PricewaterhouseCoopers
Taratından Gördüdü
İstanbul, Tarih

BE 08/13

BORUSAN YATIRIM VE PAZARLAMA A.Ş.

**1 OCAK - 30 HAZİRAN 2013 ARA HESAP DÖNEMİNE AİT
ÖZET KONSOLİDE FİNANSAL TABLOLARA İLİŞKİN AÇIKLAYICI DİPNOTLAR**
(Tutarlar aksi belirtilmedikçe Türk Lirası ("TL") olarak ifade edilmiştir.)

GELİR TABLOSU	Notlar	2012 ve Önceki		2013 Yılı Ayrılan Değer Düşüklüğü Karşılığı	2013 Özsermaye Yöntemi Etkisi	2013 Yılı Ayrılan Karşılık	30 Haziran 2013 Özsermaye Yöntemi Uygulanmış Finansal Tablolar
		30 Haziran 2013 Özsermaye Yöntemi Uygulanmamış Finansal Tablolar	2012 ve Önceki Yıllar Özsermaye Yöntemi Etkisi				
SÜRDÜRÜLEN FAALİYETLER							
Temettü Gelirleri	9	30.843.647	-	-	(7.212.733)	-	23.630.914
Özkaynak Yöntemi ile Değerlenen Yatırımların Kar / (Zarar)larındaki Paylar	10	-	-	-	7.640.678	-	7.640.678
BRÜT KAR		30.843.647	-	-	427.945	-	31.271.592
Genel Yönetim Giderleri (-)		(3.580.916)	-	-	-	-	(3.580.916)
Esas Faaliyetlerden Diğer Gelirler		897.817	-	-	-	-	897.817
Esas Faaliyetlerden Diğer Giderler (-)		(8.300)	-	-	-	-	(8.300)
ESAS FAALİYET KARI		28.152.248	-	-	427.945	-	28.580.193
Finansal Gelirler		1.234.800	-	-	-	-	1.234.800
Finansal Giderler (-)		(1.993.111)	-	-	-	-	(1.993.111)
SÜRDÜRÜLEN FAALİYETLER VERGİ ÖNCESİ KARI		27.393.937	-	-	427.945	-	27.821.882
Sürdürülen Faaliyetler Vergi Gideri		-	-	-	-	-	-
Ertelenmiş Vergi Gelir / (Gideri)	11	(47.548)	-	-	-	-	(47.548)
DÖNEM KARI		27.346.389	-	-	427.945	-	27.774.334

Başaran Nas Bağımsız Denetim ve Serbest Muhasebeci Mali Müşavirlik A.Ş.
a member of
PriceWaterhouseCoopers
Tarafindan Gönderildi
İstanbul, Tarih
28/13