

**BORUSAN YATIRIM VE PAZARLAMA
ANONİM ŐİRKETİ**

**1 OCAK - 31 ARALIK 2013 HESAP DÖNEMİNE AİT
KONSOLİDE FİNANSAL TABLOLAR VE
BAĞIMSIZ DENETÇİ RAPORU**



KONSOLİDE FİNANSAL TABLOLAR HAKKINDA BAĞIMSIZ DENETÇİ RAPORU

Borusan Yatırım ve Pazarlama A.Ş. Yönetim Kurulu'na

1. Borusan Yatırım ve Pazarlama A.Ş.'nin ("Şirket") ve iştiraklerinin (hep birlikte "Grup" olarak anılacaktır) 31 Aralık 2013 tarihi itibarıyla hazırlanan ve ekte yer alan konsolide finansal durum tablosunu, aynı tarihte sona eren yıla ait konsolide kar veya zarar ve diğer kapsamlı gelir tablosunu, konsolide özkaynaklar değişim tablosunu, konsolide nakit akış tablosunu ve önemli muhasebe politikalarının özeti ve diğer açıklayıcı dipnotlarını denetlemiş bulunuyoruz.

Finansal Tablolara İlgili Olarak Grup Yönetiminin Sorumluluğu

2. Grup yönetimi bu konsolide finansal tabloların Kamu Gözetimi Muhasebe ve Denetim Standartları Kurumu ("KGK") tarafından yayımlanan Türkiye Muhasebe Standartları'na ("TMS") uygun olarak hazırlanmasından ve gerçeğe uygun olarak sunumundan ve bunun için konsolide finansal tabloların usulsüzlük veya hatadan kaynaklanan önemli yanlışlıklar içermeyecek biçimde hazırlanmasını sağlamak amacıyla yönetim tarafından gerekli görülen iç kontrollerden sorumludur.

Bağımsız Denetim Kuruluşunun Sorumluluğu

3. Sorumluluğumuz, yaptığımız bağımsız denetime dayanarak bu konsolide finansal tablolar hakkında görüş bildirmektir. Bağımsız denetimimiz, Sermaye Piyasası Kurulu'na yayımlanan bağımsız denetim standartlarına uygun olarak gerçekleştirilmiştir. Bu standartlar, etik ilkelere uyulmasını ve bağımsız denetimin, konsolide finansal tabloların gerçeği doğru ve dürüst bir biçimde yansıtmayı yansıtmadığı konusunda makul bir güvenceyi sağlamak üzere planlanarak yürütülmesini gerektirmektedir.

Bağımsız denetimimiz, konsolide finansal tablolardaki tutarlar ve dipnotlar ile ilgili bağımsız denetim kanıtı toplamak amacıyla, bağımsız denetim tekniklerinin kullanılmasını içermektedir. Bağımsız denetim tekniklerinin seçimi, konsolide finansal tabloların, hata ve/veya hileden ve usulsüzlükten kaynaklanıp kaynaklanmadığı hususu da dahil olmak üzere önemli yanlışlık içerip içermediğine dair risk değerlendirmesini de kapsayacak şekilde, mesleki kanaatimize göre yapılmıştır. Bu risk değerlendirmesinde, işletmenin iç kontrol sistemi göz önünde bulundurulmuştur. Ancak, amacımız iç kontrol sisteminin etkinliği hakkında görüş vermek değil, bağımsız denetim tekniklerini koşullara uygun olarak tasarlamak amacıyla, Grup yönetimi tarafından hazırlanan konsolide finansal tablolar ile iç kontrol sistemi arasındaki ilişkiyi ortaya koymaktır. Bağımsız denetimimiz, ayrıca Grup yönetimi tarafından benimsenen muhasebe politikaları ile yapılan önemli muhasebe tahminlerinin ve finansal tabloların bir bütün olarak sunumunun uygunluğunun değerlendirilmesini içermektedir.

Bağımsız denetim sırasında temin ettiğimiz bağımsız denetim kanıtlarının, görüşümüzün oluşturulmasına yeterli ve uygun bir dayanak oluşturduğuna inanıyoruz.

Görüş

4. Görüşümüze göre, ilişikteki konsolide finansal tablolar, Borusan Yatırım ve Pazarlama A.Ş.'nin ve iştiraklerinin 31 Aralık 2013 tarihi itibarıyla finansal durumunu, aynı tarihte sona eren yıla ait finansal performansını ve nakit akışlarını, TMS (bkz. Not 2) çerçevesinde doğru ve dürüst bir biçimde yansıtmaktadır.

Diğer İlgili Mevzuattan Kaynaklanan Bağımsız Denetçi Yükümlülükleri Hakkında Raporlar

5. 6102 sayılı Türk Ticaret Kanunu'nun ("TTK") 402. Maddesi uyarınca; Yönetim Kurulu tarafımıza denetim kapsamında istenen açıklamaları yapmış ve istenen belgeleri vermiştir, ayrıca Grup'un 1 Ocak - 31 Aralık 2013 hesap döneminde defter tutma düzeninin, kanun ile şirket esas sözleşmesinin finansal raporlamaya ilişkin hükümlerine uygun olmadığına dair önemli bir hususa rastlanmamıştır.
6. 6102 sayılı Türk Ticaret Kanununun 378. Maddesine göre, pay senetleri borsada işlem gören şirketlerde, yönetim kurulu, şirketin varlığını, gelişmesini ve devamını tehlikeye düşüren sebeplerin erken teşhisi, bunun için gerekli önlemler ile çarelerin uygulanması ve riskin yönetilmesi amacıyla, uzman bir komite kurmak, sistemi çalıştırmak ve geliştirmekle yükümlüdür. Aynı kanunun 398. Maddesinin 4. fıkrasına göre, denetçinin, yönetim kurulunun şirketi tehdit eden veya edebilecek nitelikteki riskleri zamanında teşhis edebilmek ve risk yönetimini gerçekleştirebilmek için 378 inci maddede öngörülen sistemi ve yetkili komiteyi kurup kurmadığını, böyle bir sistem varsa bunun yapısı ile komitenin uygulamalarını açıklayan, esasları KGK tarafından belirlenecek, ayrı bir rapor düzenleyerek, denetim raporuyla birlikte, yönetim kuruluna sunması gerekmektedir. Denetimimiz, bu riskleri yönetmek için Grup Yönetimi'nin, gerçekleştirdiği faaliyetlerin operasyonel etkinliği ve yeterliliğini değerlendirmeyi kapsamamaktadır. Bilanço tarihi itibarıyla KGK tarafından henüz bu raporun esasları hakkında bir açıklama yapılmamıştır. Dolayısıyla bu konuya ilişkin ayrı bir rapor hazırlanmamıştır. Bununla birlikte, Şirket, söz konusu komiteyi 24 Nisan 2013 tarihinde kurmuş olup, komite iki üyeden oluşmaktadır. Komite kurulduğu tarihten rapor tarihine kadar Şirket'in varlığını, gelişmesini tehlikeye düşüren sebeplerin erken teşhisi, bunun için gerekli önlemler ile çarelerin uygulanması ve riskin yönetilmesi amacıyla yönelik 4 defa toplanmış ve hazırladığı raporları Yönetim Kurulu'na sunmuştur.

Başaran Nas Bağımsız Denetim ve
Serbest Muhasebeci Mali Müşavirlik A.Ş.
a member of
PricewaterhouseCoopers



Baki Erdal, SMMM
Sorumlu Ortak Başdenetçi
İstanbul, 4 Mart 2014

BORUSAN YATIRIM VE PAZARLAMA A.Ş.

**31 ARALIK 2013 VE 31 Aralık 2012 TARİHLERİ İTİBARIYLA
KONSOLİDE FİNANSAL DURUM TABLOLARI**

(Tutarlar aksi belirtilmedikçe Türk Lirası ("TL") olarak ifade edilmiştir.)

VARLIKLAR	Dipnotlar	Cari Dönem	Geçmiş Dönem
		31 Aralık 2013	31 Aralık 2012
Dönen Varlıklar		125.783.259	108.219.440
Nakit ve Nakit Benzerleri	3	122.848.887	105.686.935
Diğer Dönen Varlıklar	6	2.934.372	2.532.505
Duran Varlıklar		326.703.224	268.014.206
Finansal Yatırımlar	7	239.450.598	213.135.589
Özkaynak Yöntemiyle Değerlenen Yatırımlar	8	87.205.291	54.848.111
Diğer Duran Varlıklar		47.335	30.506
TOPLAM VARLIKLAR		452.486.483	376.233.646

Bağcıran Nas Bağımsız Denetim ve
Serbest Muhasebeci Mali Müşavirlik A.Ş.
a member of
PricewaterhouseCoopers
Taraftından Görüldü **BE**
İstanbul, Tarih **03/14**

Sayfa 6 ile 36 arasında yer alan açıklayıcı politikalar ve dipnotlar bu konsolide finansal tabloların tamamlayıcı parçalarıdır.

BORUSAN YATIRIM VE PAZARLAMA A.Ş.**31 ARALIK 2013 VE 31 Aralık 2012 TARİHLERİ İTİBARIYLA
KONSOLİDE FİNANSAL DURUM TABLOLARI**
(Tutarlar aksi belirtilmedikçe Türk Lirası ("TL") olarak ifade edilmiştir.)

KAYNAKLAR	Dipnotlar	Cari Dönem	Geçmiş Dönem
		31 Aralık 2013	31 Aralık 2012
Kısa Vadeli Yükümlülükler		1.732.760	1.032.486
Ticari Borçlar		76.345	71.680
- İlişkili Taraflara Ticari Borçlar	4	52.745	40.734
- İlişkili Taraflara Olmayan Ticari Borçlar		23.600	30.946
Diğer Borçlar	10	785.312	960.806
- İlişkili Taraflara Diğer Borçlar		725.662	900.000
- İlişkili Taraflara Olmayan Diğer Borçlar		59.650	60.806
Dönem Karı Vergi Yükümlülüğü		871.103	-
Uzun Vadeli Yükümlülükler		9.136.469	8.097.663
Uzun Vadeli Karşılıklar	11	76.737	59.842
-Çalışanlara Sağlanan Faydalara İlişkin Uzun Vadeli Karşılıklar		76.737	59.842
Ertelenmiş Vergi Yükümlülüğü	19	9.059.732	8.037.821
ÖZKAYNAKLAR		441.617.254	367.103.497
Ödenmiş Sermaye		28.125.000	28.125.000
Paylara İlişkin Primler/İskontolar		675.000	675.000
Kar veya Zararda Yeniden Sınıflandırılacak Birikmiş Diğer Kapsamlı Gelirler veya Giderler			
Yeniden Değerleme ve Ölçüm Kazanç/Kayıpları		133.544.213	145.257.725
Yabancı Para Çevrim Farkları		147.723.098	74.124.749
Kardan Ayrılan Kısıtlanmış Yedekler		7.985.695	7.224.180
Geçmiş Yıllar Karları		91.868.885	77.602.263
Net Dönem Karı		31.695.363	34.094.580
TOPLAM KAYNAKLAR		452.486.483	376.233.646

Başaran Nis Bağımsız Denetim ve Serbest Muhasebeci Mali Müşavirlik A.Ş.
a member of
PricewaterhouseCoopers
Taraftından Görüldü **BE**
İstanbul, Tarih **03/14**

Sayfa 6 ile 36 arasında yer alan açıklayıcı politikalar ve dipnotlar bu konsolide finansal tabloların tamamlayıcı parçalarıdır.

BORUSAN YATIRIM VE PAZARLAMA A.Ş.**1 OCAK - 31 ARALIK 2013 VE 2012 HESAP DÖNEMLERİNE AİT
KONSOLİDE KAR VEYA ZARAR VE DİĞER KAPSAMLI GELİR TABLOLARI**
(Tutarlar aksi belirtilmedikçe Türk Lirası ("TL") olarak ifade edilmiştir.)

	Dipnotlar	Cari Dönem	Geçmiş Dönem
		1 Ocak 2013 - 31 Aralık 2013	1 Ocak 2012 - 31 Aralık 2012
Temettü Gelirleri	15	24.841.583	24.475.176
Özkaynak Yöntemiyle Değerlenen Yatırımların Kar / (Zarar)larındaki Paylar	16	15.848.293	11.369.634
BRÜT KAR		40.689.876	35.844.810
Genel Yönetim Giderleri (-)	17	(6.616.141)	(6.367.853)
Esas Faaliyetlerden Diğer Gelirler		943.828	-
Esas Faaliyetlerden Diğer Giderler (-)		(8.723)	(5.509)
ESAS FAALİYET KARI		35.008.840	29.471.448
Yatırım Faaliyetlerinden Gelirler	18	2.573.817	4.502.809
Yatırım Faaliyetlerinden Giderler (-)	18	(4.016.614)	(5.878)
SÜRDÜRÜLEN FAALİYETLER VERGİ ÖNCESİ KAR		33.566.043	33.968.379
Sürdürülen Faaliyetler Vergi Gideri			
Dönem Vergi Gideri	19	(1.327.375)	-
Ertelenmiş Vergi Gelir /(Gideri)	19	(543.305)	126.201
DÖNEM KARI/ZARARI		31.695.363	34.094.580
DÖNEM KARI		31.695.363	34.094.580
Dönem Karının Dağılımı			
Ana ortaklık payları		31.695.363	34.094.580
Kontrol gücü olmayan paylar		-	-
Pay Başına Kazanç			
Sürdürülen Faaliyetlerden Pay Başına Kazanç	20	0,001127	0,001212
DİĞER KAPSAMLI GELİR			
Kar veya Zarar Olarak Yeniden Sınıflandırılacaklar			
Yabancı Para Çevirim Farkları		71.529.653	(19.603.729)
Satılmaya Hazır Finansal Varlıkların Yeniden Değerleme ve/veya Sınıflandırma Kazançları / Kayıpları		(23.470.963)	18.925.563
Özkaynak Yöntemiyle Değerlenen Yatırımların Diğer Kapsamlı Gelirinden Kar/Zararda Sınıflandırılacak Paylar		13.269.827	102.746
Kar veya Zararda Yeniden Sınıflandırılacak diğer Kapsamlı Gelire İlişkin Vergiler -Ertelenmiş Vergi Gideri/Geliri		1.173.548	(946.278)
DİĞER KAPSAMLI GELİR		62.502.065	(1.521.698)
TOPLAM KAPSAMLI GELİR		94.197.428	32.572.882

Toplam Kapsamlı Gelirin Dağılımı

Ana ortaklık payları 94.197.428 32.572.882

Ana ortaklık payları Bağımsız Denetim ve
Serbest Muhasebeci Mali Müşavirlik A.Ş.
a member of
PriceWaterhouseCoopers
Tarafindan Görüldü
İstanbul, Tarih

Sayfa 6 ile 36 arasında yer alan açıklayıcı politikalar ve dipnotlar bu konsolide finansal tabloların tamamlayıcı parçalarıdır.

BE
03/14

BORUSAN YATIRIM VE PAZARLAMA A.Ş.

**1 OCAK - 31 ARALIK 2013 VE 2012 TARİHLERİNDE SONA EREN DÖNEMLERE AİT
KONSOLİDE ÖZKAYNAK DEĞİŞİM TABLOLARI**
(Tutarlar aksi belirtilmedikçe Türk Lirası ("TL") olarak ifade edilmiştir.)

	Kar veya Zararda Yeniden Sınıflandırılacak Birikmiş Diğer Kapsamlı Gelirler ve Giderler						Birikmiş Karlar		
	Ödenmiş Sermaye	Pay İhraç Primleri	Yeniden Değerleme ve Sınıflandırma Kazanç/Kayıpları	Yabancı Para Çevrim Farkları	Kardan Ayrılan Kısıtlanmış Yedekler	Geçmiş Yıllar Karları	Net Dönem Karı	Özkaynaklar	
1 Ocak 2012 itibarıyla bakiye	28.125.000	675.000	128.219.779	93.625.732	4.108.041	67.795.064	23.001.367	345.549.983	
Toplam kapsamlı gelir	-	-	17.979.285	(19.500.983)	-	-	34.094.580	32.572.882	
Yeniden değerlendirme fonundan geçmiş yıllar karına yapılan transfer (ertelenmiş vergi netlenmiş)	-	-	(941.339)	-	-	941.339	-	-	
Geçmiş yıl karına transferler	-	-	-	-	3.116.139	19.885.228	(23.001.367)	-	
Temettütlər	-	-	-	-	-	(11.019.368)	-	(11.019.368)	
31 Aralık 2012 itibarıyla bakiye	28.125.000	675.000	145.257.725	74.124.749	7.224.180	77.602.263	34.094.580	367.103.497	

	Kar veya Zararda Yeniden Sınıflandırılacak Birikmiş Diğer Kapsamlı Gelirler ve Giderler						Birikmiş Karlar		
	Ödenmiş Sermaye	Pay İhraç Primleri	Yeniden Değerleme ve Sınıflandırma Kazanç/Kayıpları	Yabancı Para Çevrim Farkları	Kardan Ayrılan Kısıtlanmış Yedekler	Geçmiş Yıllar Karları	Net Dönem Karı	Özkaynaklar	
1 Ocak 2013 itibarıyla bakiye	28.125.000	675.000	145.257.725	74.124.749	7.224.180	77.602.263	34.094.580	367.103.497	
Toplam kapsamlı gelir	-	-	(11.096.283)	73.598.349	-	-	31.695.363	94.197.429	
Yeniden değerlendirme fonundan geçmiş yıllar karına yapılan transfer (ertelenmiş vergi netlenmiş)	-	-	(617.229)	-	-	617.229	-	-	
Geçmiş yıl karına transferler	-	-	-	-	761.515	33.333.065	(34.094.580)	-	
Temettütlər	-	-	-	-	-	(19.683.672)	-	(19.683.672)	
31 Aralık 2013 itibarıyla bakiye	28.125.000	675.000	133.544.213	147.723.098	7.985.695	91.868.885	31.695.363	441.617.254	

31 Aralık 2013 itibarıyla bakiye
a member of
PricewaterhouseCoopers
Taraftan Gözlemlü BC Sayı 8 ile 36 arasında yer alan açıklayıcı politikalar ve dipnotlar bu konsolide finansal tabloların tamamlayıcı parçalarıdır.
İstanbul, Tarih 03/14

BORUSAN YATIRIM VE PAZARLAMA A.Ş.**1 OCAK - 31 ARALIK 2013 VE 2012 HESAP DÖNEMLERİNE AİT
KONSOLİDE NAKİT AKIM TABLOLARI**

(Tutarlar aksi belirtilmedikçe Türk Lirası ("TL") olarak ifade edilmiştir.)

	1 Ocak 2013 - 31 Aralık 2013	1 Ocak 2012 - 31 Aralık 2012
A. İşletme Faaliyetlerinden Elde Edilen Nakit Akışları		
Dönem karı	31.695.363	34.094.580
Dönem Net Karı Mutabakatı İle İlgili Düzeltmeler		
Karşılıklar İle İlgili Düzeltmeler	(280.128)	921.915
Kıdem tazminatı yükümlülüğü karşılığı	16.895	17.068
Personel ve yönetim kurulu temettü karşılık gideri	(297.023)	904.847
Faiz Gelirleri ve Giderleri İle İlgili Düzeltmeler	(2.507.627)	(3.830.169)
Faiz gelirleri	(2.573.817)	(3.836.047)
Faiz giderleri	66.190	5.878
İştiraklerin Dağıtılmamış Karları İle İlgili Düzeltmeler	(15.848.293)	(11.369.634)
Vergi Gideri/Geliri İle İlgili Düzeltmeler	1.870.680	(126.201)
Gerçekleşmemiş Yabancı Para Çevirim Farkları İle İlgili Düzeltmeler	(1.422.311)	(886.080)
İşletme sermayesindeki değişim öncesi nakit akışları	13.507.684	18.804.411
İşletme sermayesinde gerçekleşen değişimler		
İlişkili taraflara olmayan ticari borçlar	-	1.850
İlişkili taraflara borçlar	4.665	14.809
Diğer cari olmayan / duran varlıklar	(16.829)	(104)
Diğer cari / dönen varlıklar ve diğer yükümlülükler, net	(244.079)	(854.075)
Ödenen faizler	(66.190)	(5.878)
Ödenen vergiler	(618.312)	(423.821)
Özsermaye yöntemi ile muhasebeleştirilen iştiraklerden edinilen temettü	7.715.404	3.622.789
Faaliyetlerden elde edilen nakit akışları	20.282.343	21.159.981
B. Yatırım faaliyetlerinden kaynaklanan nakit akışları		
Başka işletmelerin veya fonların paylarının veya borçlanma araçlarının edinimi için yapılan nakit çıkışları	(6.506.547)	(684.000)
Alınan faiz	2.573.817	3.836.047
Yatırım faaliyetlerinden kaynaklanan net nakit akışları	(3.932.730)	3.152.047
C. Finansman faaliyetlerinden kaynaklanan nakit akışları		
Ödenen temettüleri	(20.039.279)	(11.019.368)
Finansman faaliyetlerinden kaynaklanan nakit akışları	(20.039.279)	(11.019.368)
Yabancı para çevirim farklarının etkisinden önce nakit ve nakit benzerlerindeki net artış (azalış) (A+B+C)	(3.689.666)	13.292.660
D. Yabancı para çevirim farklarının nakit ve nakit benzerleri üzerindeki etkisi	20.851.618	(5.509.655)
Nakit ve nakit benzerlerindeki net artış / (azalış) (A+B+C+D)	17.161.952	7.783.005
E. Dönem başı nakit ve nakit benzerleri	105.686.935	97.903.930
Dönem sonu nakit ve nakit benzerleri (A+B+C+D+E)	122.848.887	105.686.935

Sayfa 6 ile 36 arasında yer alan açıklayıcı politikalar ve dipnotlar bu konsolide finansal tabloların tamamlayıcı parçalarıdır.

Borusan Nas Enjenering Denetim ve
Serbest Muhasebeci Mali Müşavirlik A.Ş.
a member of
PricewaterhouseCoopers
Taraftından Görüldü
İstanbul, Tarih

BE
03/14

BORUSAN YATIRIM VE PAZARLAMA A.Ş.

1 OCAK - 31 ARALIK 2013 HESAP DÖNEMİNE AİT KONSOLİDE FİNANSAL TABLOLARA İLİŞKİN AÇIKLAYICI DİPNOTLAR (Tutarlar aksi belirtilmedikçe Türk Lirası ("TL") olarak ifade edilmiştir.)

DİPNOT 1 - ŞİRKET'İN ORGANİZASYONU VE FAALİYET KONUSU

Borusan Yatırım ve Pazarlama A.Ş.'nin (bundan böyle "Şirket" olarak anılacaktır) faaliyet konusu Borusan Grubu'nun sınai, ticari ve hizmet sektöründe faaliyet gösterecek müesseselerini kurmak, mevcutlara iştirak etmek veya devir almak, iştirak ettiği ve yönetimine katıldığı şirketlerin yatırım, finansman, organizasyon ve yönetim meselelerine çözüm getirmek, riski dağıtmak, konjonktür dalgalanmalarına karşı yatırımlarını korumak ve böylece bu şirketlerin gelişmelerini ve sürekliliklerini temin etmektir. Şirket, 1977 yılında kurulmuştur. Şirket'in hisse senetleri 1996 yılından beri Borsa İstanbul'da işlem görmektedir. Şirket, Türkiye'de tescil edilmiştir ve adresi aşağıdaki gibidir:

Merkez : Meclis-i Mebusan Caddesi No: 37 Fındıklı – İstanbul
Şube : Baltalimanı Cad. No:5 Rumelihisarı Sarıyer –İstanbul

Şirket'in en büyük ortağı Borusan Holding A.Ş. ("Borusan Holding")'dir.

Borusan Yatırım ve Pazarlama A.Ş.'nin 31 Aralık 2013 ve 31 Aralık 2012 tarihleri itibarıyla yasal sermaye yapısı aşağıdaki gibidir :

	31 Aralık 2013		31 Aralık 2012	
	TL	Pay (%)	TL	Pay (%)
Halka Açık (*)	3.329.527	11,83	3.667.557	13,03
Borusan İstikbal Ticaret T.A.Ş.	8.104.744	28,82	8.104.744	28,82
Borusan Holding A.Ş.	10.129.118	36,01	9.791.089	34,81
Asım Kocabıyık	-	-	3.837.566	13,64
Zeynep Hamedî	1.518.967	5,40	559.575	1,99
Nükhet Özmen	1.453.142	5,17	493.750	1,76
Nurhan Kocabıyık	1.498.079	5,33	538.688	1,92
Diğer	2.091.423	7,44	1.132.031	4,03
	28.125.000	100,00	28.125.000	100,00

(*)Borusan Holding A.Ş. 1 Ocak 2013 – 31 Aralık 2013 döneminde Şirket hisselerinin halka açık olan kısmından 3.965.904 TL'lik ilave hisse alımı gerçekleştirerek Şirket'in sermayesindeki payını %34,81'den %36,01'ye yükseltmiştir. Ayrıca Ali Ahmet Kocabıyık'a ait 221.110,25 adet (% 0,79), Nurhan Kocabıyık'a ait 267.610,50 adet (%0,95), Nükhet Özmen'e ait 221.110,25 adet (%0,79) ve Zeynep Hamedî'ye ait 386.935,25 adet (%1,38) halka açık kısımdan ilave hisse alımları da bulunmaktadır.

Bagran Nas Bağımsız Denetim ve
Serbest Muhasebeci Mali Müşavirlik A.Ş.
a member of
PricewaterhouseCoopers
Taraftan Görüldü BE
İstanbul, Tarih 03/14

BORUSAN YATIRIM VE PAZARLAMA A.Ş.

1 OCAK - 31 ARALIK 2013 HESAP DÖNEMİNE AİT KONSOLİDE FİNANSAL TABLOLARA İLİŞKİN AÇIKLAYICI DİPNOTLAR (Tutarlar aksi belirtilmedikçe Türk Lirası ("TL") olarak ifade edilmiştir.)

DİPNOT 1 - ŞİRKET'İN ORGANİZASYONU VE FAALİYET KONUSU (devamı)

Borusan Yatırım ve Pazarlama A.Ş.'nin özsermaye metodu ile muhasebeleştirilen iştirakleri ve diğer finansal varlıkları, buldukları yer ve faaliyet konuları aşağıdaki gibidir:

Faaliyet Konuları	Şirket Adı	Yer
Özsermaye metoduna göre muhasebeleştirilen:		
Otomotiv	Borusan Otomotiv İthalat ve Dağıtım A.Ş. (Borusan Otomotiv)	İstanbul/Türkiye
	Borusan Oto Servis ve Ticaret A.Ş. (Borusan Oto)	İstanbul/Türkiye
	Borusan Otomotiv Pazarlama ve Ticaret A.Ş. (Borusan Otomotiv Pazarlama)	İstanbul/Türkiye
	Borusan Otomotiv Premium Kiralama ve Ticaret A.Ş. (Borusan Otomotiv Premium)	
Satılmaya hazır finansal varlıklar (*):		
Çelik	Borusan Mannesmann Boru Yatırım Holding A.Ş. (BMBYH)	İstanbul/Türkiye
	Borçelik Çelik Sanayii Ticaret A.Ş. (Borçelik)	Gemlik/Türkiye
Lojistik	Borusan Lojistik Dağıtım Depolama Taşımacılık ve Ticaret A.Ş. (Borusan Lojistik)	İstanbul/Türkiye
İş Makinaları	Borusan Makina ve Güç Sistemleri San.ve Tic.A.Ş. (BMGS)	İstanbul/Türkiye
Otomotiv Yan Sanayi	Supsan Motor Supapları Sanayi ve Ticaret A.Ş. (Supsan)	İstanbul/Türkiye
Bilişim ve Telekomünikasyon	Borusan Teknolojik Yatırımlar Holding A.Ş. (Borusan Teknoloji)	İstanbul/Türkiye
E-Ticaret	Borusan Elektronik Motorlu Araçlar Açık Arttırma Ticareti, İletişim ve Bilgi Hizmetleri A.Ş. (Otomax)	İstanbul/Türkiye
	Borusan Manheim Açık Arttırma ve Araç Pazarlama ve Ticaret Ltd. Şti. (Borusan Manheim)	İstanbul/Türkiye

(*) %20'nin altında iştirak edilen ve SPK Finansal Raporlama Standartları açısından satılmaya hazır finansal varlıklar altında sınıflandırılan söz konusu varlıkların esasen Şirket tarafından satılması yönünde bir niyet yoktur.

31 Aralık 2013 ve 31 Aralık 2012 tarihlerinde sona eren hesap dönemleri içinde çalışan ortalama personel sayısı sırasıyla 15 ve 16'dır.

Konsolide finansal tablolar, Yönetim Kurulu tarafından onaylanmış ve 4 Mart 2014 tarihinde yayınlanması için yetki verilmiştir. Böyle bir niyet olmamakla beraber, Genel Kurul'un finansal tabloları değiştirme yetkisi bulunmaktadır.


DİPNOT 2 - FİNANSAL TABLOLARIN SUNUMUNA İLİŞKİN ESASLAR

2.1. Sunuma ilişkin temel esaslar

2.1.1 Uygulanan muhasebe standartları

İlişikteki konsolide finansal tablolar Sermaye Piyasası Kurulu'nun ("SPK") 13 Haziran 2013 tarih ve 28676 sayılı Resmî Gazete'de yayımlanan Seri II-14.1 No'lu "Sermaye Piyasasında Finansal Raporlamaya İlişkin Esaslar Tebliği" hükümlerine uygun olarak hazırlanmış olup Tebliğin 5. Maddesine istinaden Kamu Gözetimi Muhasebe ve Denetim Standartları Kurumu ("KGK") tarafından yürürlüğe konulmuş olan Türkiye Muhasebe Standartları ("TMS") esas alınmıştır. TMS'ler; Türkiye Muhasebe Standartları, Türkiye Finansal Raporlama Standartları ("TFRS") ile bunlara ilişkin ek ve yorumları içermektedir.

Şirket'in, konsolide finansal tabloları ve notları, SPK tarafından 7 Haziran 2013 tarihli duyuru ile açıklanan formatlara uygun olarak ve zorunlu kılınan bilgiler dahil edilerek sunulmuştur. Bu kapsamda geçmiş döneme ait konsolide finansal tablolarda gerekli değişiklikler yapılmıştır.



BORUSAN YATIRIM VE PAZARLAMA A.Ş.

**1 OCAK - 31 ARALIK 2013 HESAP DÖNEMİNE AİT
KONSOLİDE FİNANSAL TABLOLARA İLİŞKİN AÇIKLAYICI DİPNOTLAR**
(Tutarlar aksi belirtilmedikçe Türk Lirası ("TL") olarak ifade edilmiştir.)

DİPNOT 2 - FİNANSAL TABLOLARIN SUNUMUNA İLİŞKİN ESASLAR (devamı)

2.1. Sunuma ilişkin temel esaslar (devamı)

2.1.1. Uygulanan muhasebe standartları (devamı)

SPK, 17 Mart 2005 tarihinde almış olduğu bir kararla, Türkiye’de faaliyette bulunan halka açık şirketler için, 1 Ocak 2005 tarihinden itibaren geçerli olmak üzere enflasyon muhasebesi uygulamasının gerekli olmadığını ilan etmiştir. Konsolide finansal tabloları bu karar çerçevesinde hazırlanmıştır.

Şirket ve Türkiye’de kayıtlı olan ve iştirakleri muhasebe kayıtlarının tutulmasında ve kanuni finansal tablolarının hazırlanmasında, SPK tarafından çıkarılan prensiplere ve şartlara, Türk Ticaret Kanunu ("TTK"), vergi mevzuatı ve Maliye Bakanlığı tarafından çıkarılan Tekdüzen Hesap Planı şartlarına uymaktadır. Konsolide finansal tablolar, gerçeğe uygun değerleri ile gösterilen finansal varlık ve yükümlülüklerin dışında tarihi maliyet esasına göre hazırlanmış, kanuni kayıtlara TMS uyarınca doğru sunumun yapılması amacıyla gerekli düzeltme ve sınıflandırmalar yansıtılarak düzenlenmiştir.

Şirket’in fonksiyonel para birimi ABD\$ olup 31 Aralık 2013 tarihinde sona eren döneme ait konsolide finansal tablolar Türk Lirası olarak sunulmuştur.

2.1.2. Yüksek Enflasyon Dönemlerinde Finansal Tabloların Düzeltmesi


SPK’nın 17 Mart 2005 tarih ve 11/367 sayılı Kararı uyarınca, Türkiye’de faaliyette bulunan ve finansal tablolarını SPK Tebliğ hükümlerine uygun olarak hazırlayan şirketler için, 1 Ocak 2005 tarihinden itibaren geçerli olmak üzere enflasyon muhasebesi uygulamasına son verilmiştir. Buna istinaden, 1 Ocak 2005 tarihinden itibaren, KGK tarafından yayımlanmış 29 No’lu “Yüksek Enflasyonlu Ekonomilerde Finansal Raporlama” Standardı ("TMS 29") uygulanmamıştır.

2.1.3. Karşılaştırmalı Bilgiler ve Önceki Dönem Tarihli Finansal Tabloların Düzeltmesi

Finansal durum ve performans trendlerinin tespitine imkan vermek üzere, Şirket’in cari dönem özet konsolide finansal tabloları önceki dönemle karşılaştırmalı olarak hazırlanmaktadır. Cari dönem özet konsolide finansal tabloların sunumu ile uygunluk sağlanması açısından karşılaştırmalı bilgiler gerekli görüldüğünde yeniden sınıflandırılır.

Şirket, SPK’nın 7 Haziran 2013 tarih ve 20/670 sayılı toplantısında alınan karar uyarınca düzenlenecek mali tablo ve dipnot formatları hakkındaki duyurusuna istinaden geçmiş dönemlere ait konsolide finansal tablolarda cari dönemde yapılan gösterim değişikliklerine uygun olarak aşağıdaki gerekli sınıflandırmaları yapmıştır.

Şirket, KGK tarafından açıklanan finansal tablo formatları uyarınca, 31 Aralık 2012 tarihli konsolide bilançosunda “Diğer Kısa Vadeli Yükümlülükler” olarak gösterdiği tutarları, 31 Aralık 2013 tarihli konsolide bilanço ile karşılaştırmalı olarak sunduğu 31 Aralık 2012 konsolide bilançoda “İlişkili Taraflara Diğer Borçlar” ve “İlişkili Taraflara Olmayan Diğer Borçlar” hesaplarında gösterilmiştir.



BORUSAN YATIRIM VE PAZARLAMA A.Ş.

**1 OCAK - 31 ARALIK 2013 HESAP DÖNEMİNE AİT
KONSOLİDE FİNANSAL TABLOLARA İLİŞKİN AÇIKLAYICI DİPNOTLAR
(Tutarlar aksi belirtilmedikçe Türk Lirası ("TL") olarak ifade edilmiştir.)**

DİPNOT 2 - FİNANSAL TABLOLARIN SUNUMUNA İLİŞKİN ESASLAR (devamı)

2.2. Uluslararası Finansal Raporlama Standartları'ndaki (UFRS) değişiklikler

a. Yıllık raporlama dönemi sonu 31 Aralık 2013 olan finansal tablolarda geçerli yeni standartlar, değişiklikler ve yorumlar

TMS/UMS 1'deki değişiklikler, "Finansal tabloların sunumu" :diğer kapsamlı gelirlere ilişkin değişiklik; 1 Temmuz 2012 tarihinde veya bu tarihten sonra aşlayan yıllık raporlama dönemlerinde geçerlidir. Buradaki en önemli değişiklik, şirketlerin diğer kapsamlı gelir tablosunda bulunan kalemlerin, müteakip dönemlerde gelir tablosuna aktarılıp aktarılamayacağına göre gruplandırması gerekliliğidir. Bununla birlikte değişiklik, hangi kalemlerin diğer kapsamlı gelir tablosunda yer alacağı konusuna açıklık getirmez.

TMS /UMS 19'daki değişiklik: "Çalışanlara sağlanan faydalar"; 1 Ocak 2013 tarihinde veya bu tarihten sonra aşlayan yıllık raporlama dönemlerinde geçerlidir. Bu değişiklik koridor yöntemini ortadan kaldırır ve finansman maliyetinin net fon bazına göre hesaplanmasını öngörür.

TFRS/UFRS 1'deki değişiklikler, 'Uluslararası finansal raporlama standartların ilk kez uygulanması': devlet kredileri; 1 Ocak 2013 tarihinde veya bu tarihten sonra aşlayan yıllık raporlama dönemlerinde geçerlidir. Bu değişiklik, Uluslararası finansal raporlama standartlarını ilk kez uygulayacaklar için piyasa faizinden düşük, devlet kredisinin nasıl muhasebeleştirileceği ile ilgili bilgi verir. Ayrıca 2008 yılında yayınlanan TMS/UMS 20'e ilaveler getirerek, daha önce UFRS finansal tablo hazırlayanlarında geçmişe dönük olarak, ilk defa TFRS/UFRS hazırlayanlara tanınan imtiyazdan yararlanmasını sağlar.

TFRS/UFRS 7'deki değişiklik, 'Finansal araçlar': varlık ve yükümlülüklerin mahsup edilmesi; 1 Ocak 2013 tarihinde veya bu tarihten sonra aşlayan yıllık raporlama dönemlerinde geçerlidir. Bu değişiklik Amerika Genel Kabul Görmüş Muhasebe Prensipleri uyarınca finansal tablo hazırlayan kuruluşlarla, TFRS/UFRS finansal tabloları hazırlayan kuruluşlar arasındaki karşılaştırmayı kolaylaştırmak için yeni açıklamaları içermektedir.

TFRS/UFRS 10,11 ve 12 geçiş rehberindeki değişiklik; 1 Ocak 2013 tarihinde veya bu tarihten sonra aşlayan yıllık raporlama dönemlerinde geçerlidir. Bu değişiklik TFRS/UFRS 10,11 ve 12'de karşılaştırmalı bilginin sadece bir önceki dönemle ilgili verilmesini sağlayan sınırlama getirmiştir. Konsolide edilmeyecek şekilde yapılandırılmış işletmelerde ilgili açıklamalar için, ilgili değişiklikler, TFRS/UFRS 12 öncesi dönemler için karşılaştırmalı bilgi sunma zorunluluğunu kaldırmak için uygulanacaktır.

Yıllık iyileştirmeler 2011 ; 1 Ocak 2013 tarihinde veya bu tarihten sonra aşlayan yıllık raporlama dönemlerinde geçerlidir. Bu yıllık iyileştirmeler, 2009-2011 raporlama dönemi içinde altı başlığı içerir. Bu değişiklikler:

- TFRS/UFRS 1, 'Uluslararası finansal raporlama standartların ilk kez uygulanması'
- TMS/UMS 1, 'Finansal tabloların sunumu'
- TMS/UMS 16, 'Maddi duran varlıklar'
- TMS/UMS 32, 'Finansal Araçlar; Sunumları'
- TMS/UMS 34, 'Ara dönem finansal raporlama'

Başaran Nas Bağımsız Denetim ve
Serbest Muhasebeci Mali Müşavirlik A.Ş.
a member of
PricewaterhouseCoopers
Tarafından Görüldü **BE**
İstanbul, Tarih **03/14**

BORUSAN YATIRIM VE PAZARLAMA A.Ş.

1 OCAK - 31 ARALIK 2013 HESAP DÖNEMİNE AİT KONSOLİDE FİNANSAL TABLOLARA İLİŞKİN AÇIKLAYICI DİPNOTLAR (Tutarlar aksi belirtilmedikçe Türk Lirası ("TL") olarak ifade edilmiştir.)

DİPNOT 2 - FİNANSAL TABLOLARIN SUNUMUNA İLİŞKİN ESASLAR (devamı)

2.2. Uluslararası Finansal Raporlama Standartları'ndaki (UFRS) değişiklikler (devamı)

a. Yıllık raporlama dönemi sonu 31 Aralık 2013 olan finansal tablolarda geçerli yeni standartlar, değişiklikler ve yorumlar (devamı)

TFRS/UFRS 10, "Konsolide finansal tablolar" ; 1 Ocak 2013 tarihinde veya bu tarihten sonra aşlayan yıllık raporlama dönemlerinde geçerlidir. TFRS/UFRS 10'un amacı bir veya birden çok şirkette kontrolü bulunan bir şirketin konsolide finansal tabloları sunması için konsolide finansal tabloların sunumu ve hazırlamasıyla ilgili esasların belirlenmesidir. Kontrole ilişkin esasların belirlenmekte ve konsolidasyonun temeli olan kontroller hazırlanmaktadır. Yatırımcı iştirakini kontrol ediyorsa ve bu nedenle iştirakin konsolide olması gerekmektedir. Kontrol esasının uygulanmasına yönelik düzenlemeler yatırımcının iştirakini kontrol etmesi ve bu nedenle iştirakin konsolide olması gerekliliğini tanımlamıştır. Konsolide finansal tabloların hazırlanmasına yönelik olarak muhasebe gerekliliklerini düzenlemektedir.

TFRS/UFRS 11, Müşterek anlaşmalar ; 1 Ocak 2013 tarihinde veya bu tarihten sonra aşlayan yıllık raporlama dönemlerinde geçerlidir. TFRS/UFRS 11 daha gerçekçi bir yaklaşımla şirketin yasal düzenlemeleri yerine müşterek anlaşmalara ilişkin haklar ve yükümlülükler odaklanmıştır. İki tür müşterek anlaşma bulunmaktadır: Müşterek faaliyet ve iş ortaklığı. Müşterek faaliyet, müşterek katılımcının anlaşmaya ilişkin hak ve yükümlülükler sahip olmasında ortaya çıkmaktadır ve bundan dolayı paylarına ait varlıklar yükümlülükler, gelir ve giderleri muhasebeleştirir. İş ortaklığı, iş ortağının düzenlemeye göre net varlıklar üzerindeki haklara sahip olmasıyla ortaya çıkmaktadır ve bu payların özkaynak muhasebeleştirilmesi yapılmaktadır. İş ortaklığında oransal konsolidasyona izin verilmemektedir.


TFRS/UFRS 12, 'Diğer işletmelerdeki paylara ilişkin açıklamalar' ; 1 Ocak 2013 tarihinde veya bu tarihten sonra aşlayan yıllık raporlama dönemlerinde geçerlidir. TFRS/UFRS 12, müşterek anlaşmalar, iştirakler, özel amaçlı araçlar ve diğer bilanço dışı araçlar dahil olmak üzere her çeşit yatırım ile ilgili yapılacak dipnot açıklamalarını belirlemiştir.

TFRS/UFRS 13, 'Gerçeğe uygun değer ölçülmesi' ; 1 Ocak 2013 tarihinde veya bu tarihten sonra aşlayan yıllık raporlama dönemlerinde geçerlidir. TFRS/UFRS 13 tutarlılığın gelişmesini gerçeğe uygun değerlerin tam bir tanımını yaparak ve karmaşıklığın azalmasını ve tek kaynaklı gerçeğe uygun ölçümün ve dipnot açıklama gerekliliğini TFRS/UFRS üzerinden kesin tanımlamalar yaparak sağlamayı amaçlamıştır. UFRS ve Amerika GKGMS ile arasında uyumu sağlarken ilgili standartlarda varolan gerçeğe uygun değerlerin uygulama ile ilave zorunluluklar getirmeyip; yalnızca uygulamaya yönelik açıklık getirmiştir.

TFRS/UMS 27 (revize 2011), 'Bireysel finansal tablolar' ; 1 Ocak 2013 tarihinde veya bu tarihten sonra aşlayan yıllık raporlama dönemlerinde geçerlidir. Daha önce TMS/UMS 27'de yer alıp şimdi TFRS/UFRS 10'da yer alan kontrol tanımı dışında, bireysel finansal tablolar hakkında bilgi verir.

TMS/UMS 28 (revize 2011), 'İştirakler ve iş ortaklıkları' ; 1 Ocak 2013 tarihinde veya bu tarihten sonra aşlayan yıllık raporlama dönemlerinde geçerlidir. TFRS/UFRS 11'in yayımlanmasına müteakip TMS/UMS 28 (düzeltme 2011) iş ortaklıklarının ve iştiraklerin özkaynak yöntemine göre muhasebeleştirilmesi gerekliliğini getirmiştir.

TFRYK/UFYK 20, 'Yerüstü Maden İşletmelerinde Üretim Aşamasındaki Hafriyat (Dekapaj)' ; 1 Ocak 2013 tarihinde veya bu tarihten sonra aşlayan yıllık raporlama dönemlerinde geçerlidir. Bu yorumlama yerüstü maden işletmelerinde üretim aşamasındaki hafriyat (dekapaj) maliyetinin muhasebeleştirilmesini ortaya koyar. Bu yorumlama, TFRS/UFRS raporlaması yapan madencilik şirketlerinin, varlıkların bir cevher kütleinin belirlenebilir bir bileşenine atfedilememesi durumunda, mevcut dekapaj varlıklarının açılış geçmiş yıl karlarından silinmesini de gerektirebilir.



BORUSAN YATIRIM VE PAZARLAMA A.Ş.

1 OCAK - 31 ARALIK 2013 HESAP DÖNEMİNE AİT KONSOLİDE FİNANSAL TABLOLARA İLİŞKİN AÇIKLAYICI DİPNOTLAR (Tutarlar aksi belirtilmedikçe Türk Lirası ("TL") olarak ifade edilmiştir.)

DİPNOT 2 - FİNANSAL TABLOLARIN SUNUMUNA İLİŞKİN ESASLAR (devamı)

2.2. Uluslararası Finansal Raporlama Standartları'ndaki (UFRS) değişiklikler (devamı)

b. 31 Aralık 2013 tarihi itibarıyla yayımlanmış ancak 1 Ocak 2014 tarihinden sonra yürürlüğe girecek olan standartlar ve değişiklikler

TMS/UMS 32'deki değişiklik, "Finansal Araçlar": varlık ve yükümlülüklerin mahsup edilmesi' ; 1 Ocak 2014 tarihinde veya bu tarihten sonra başlayan yıllık raporlama dönemlerinde geçerlidir. Bu değişiklikler, TMS/UMS 32 'Finansal Araçlar: Sunum' uygulamasına yardımcı olmak için vardır ve bilançodaki finansal varlıkların ve yükümlülüklerin mahsup edilmesi için gerekli bazı unsurları ortaya koymaktadır.

TFRS/UFRS 10, 12 ve TMS/UMS 27'deki 'yatırım işletmelerinin konsolidasyonu ile ilgili değişiklikler'; 1 Ocak 2014 tarihinde veya bu tarihten sonra başlayan yıllık raporlama dönemlerinde geçerlidir. Bu değişiklik "yatırım işletmesi" tanımına giren şirketleri, bağlı ortaklıklarını konsolide etmekten muaf tutarak, bunun yerine, bu yatırımları gerçeğe uygun değer değişiklikleri kar veya zarara yansıtacak suretiyle muhasebeleştirilmelerine olanak sağlamıştır. TFRS/UFRS 12' de de yatırım işletmelerine ilişkin açıklamalar ile ilgili değişiklikler yapılmıştır.

TMS/UMS 36'daki değişiklik, 'Varlıklarda değer düşüklüğü' geri kazanılabilir tutar açıklamalarına ilişkin'; 1 Ocak 2014 tarihinde veya bu tarihten sonra başlayan yıllık raporlama dönemlerinde geçerlidir. Bu değişiklikler, değer düşüklüğüne uğramış varlığın, geri kazanılabilir değeri, gerçeğe uygun değerinden satış için gerekli masrafları düşülmesi ile bulunmuşsa; geri kazanılabilir değer ile ilgili bilgilerin açıklanmasına ilişkin ek açıklamalar getirmektedir.

TMS/UMS 39'daki değişiklik 'Finansal Araçlar': Muhasebeleştirilmesi ve ölçümü' - 'türev araçların devredilmesi'; 1 Ocak 2014 tarihinde veya bu tarihten sonra başlayan yıllık raporlama dönemlerinde geçerlidir. Bu değişik belirtilen şartlar sağlandığı sürece, kanun ve yönetmeliklerden kaynaklanan korunma aracının taraflarının değişmesi veya karşı tarafın yenilenmesi sebebiyle finansal risklerden korunma muhasebesi uygulamasına son verilmeyeceğine açıklık getirmektedir.

TFRYK/UFYK 21 – TMS/UMS 37, 'Zorunlu vergiler', ; 1 Ocak 2014 tarihinde veya bu tarihten sonra başlayan yıllık raporlama dönemlerinde geçerlidir. "Karşılıklar, koşullu borçlar ve koşullu varlıklar" üzerine bu yorum vergiye ilişkin yükümlülüğün işletme tarafından, ödemeyi ortaya çıkaran eylemin ilgili yasalar çerçevesinde gerçekleştiği anda kaydedilmesi gerektiğine açıklık getirmektedir.

TFRS/UFRS 9 "Finansal Araçlar - sınıflandırma ve ölçüm"; 1 Ocak 2015 tarihinde veya bu tarihten sonra başlayan yıllık raporlama dönemlerinde geçerlidir. Bu standart finansal varlık ve yükümlülüklerin, sınıflandırması ve ölçümü ile ilgili TMS/UMS 39 standartlarının yerine geçmiştir. TFRS/UFRS 9; itfa edilmiş değer ve gerçeğe uygun değer olmak üzere ölçümle ilgili iki model sunmaktadır. Tüm özkaynak araçları gerçeğe uygun değeri ile ölçülürken; borçlanma araçlarının kontrata bağlı nakit getirisi Şirket tarafından alınacaksa ve bu nakit getiri faiz ve anaparayı içeriyorsa, borçlanma araçları itfa edilmiş değer ile ölçülür. Yükümlülükler için standart, TMS/UMS 39'daki itfa edilmiş maliyet yöntemi ve gömülü türevlerin ayrıştırılması da dahil olmak üzere birçok uygulamayı devam ettirmektedir.

Esas önemli değişiklik, finansal yükümlülüklerinin gerçeğe uygun değerden takip edildiği durumlarda; muhasebesel uyumsuzluk olmadığı sürece gerçeğe uygun değer değişimindeki Şirketin kendi kredi riskinden kaynaklanan kısmen artık gelir tablosuna değil, kapsamlı gelir tablosuna yansıtılmasıdır. Bu değişiklik özellikle finansal kuruluşları etkileyecektir.

TFRS/UFRS 9'daki değişiklik, "Finansal Araçlar - genel riskten korunma muhasebesi". Bu değişiklik TFRS/UFRS 9 Finansal Araçlar standardına yer alan riskten korunma muhasebesine önemli değişiklikler getirerek riski yönetimi faaliyetlerinin finansal tablolara daha iyi yansıtılmasını sağlamıştır.

TMS/UMS 19'daki değişiklik, "Tanımlanmış Fayda Planları", 1 Temmuz 2014 tarihinde veya bu tarihten sonra başlayan yıllık raporlama dönemlerinde geçerlidir. Bu sınırlı değişiklik üçüncü kişiler veya çalışanlar tarafından tanımlanmış fayda planına yapılan katkılara uygulanır.

Yazınca ve Ortaklıklar Müşavirlik A.Ş.
a member of
PricewaterhouseCoopers
Yararından Görüldü BE
İstanbul, Tarih 03/14

BORUSAN YATIRIM VE PAZARLAMA A.Ş.

1 OCAK - 31 ARALIK 2013 HESAP DÖNEMİNE AİT KONSOLİDE FİNANSAL TABLOLARA İLİŞKİN AÇIKLAYICI DİPNOTLAR (Tutarlar aksi belirtilmedikçe Türk Lirası ("TL") olarak ifade edilmiştir.)

DİPNOT 2 - FİNANSAL TABLOLARIN SUNUMUNA İLİŞKİN ESASLAR (devamı)

2.2. Uluslararası Finansal Raporlama Standartları'ndaki (UFRS) değişiklikler (devamı)

b. 31 Aralık 2013 tarihi itibarıyla yayımlanmış ancak 1 Ocak 2014 tarihinden sonra yürürlüğe girecek olan standartlar ve değişiklikler (devamı)

Plana yapılan katkıların hizmet süresinden bağımsız hesaplandığı; örneğin maaşının sabit bir kısmının katkı olarak alınması gibi; durumlarda nasıl muhasebeleştirme yapılacağına açıklık getirmektedir.

Yıllık İyileştirmeler 2012: 1 Temmuz 2014 tarihinde veya bu tarihten sonra başlayan yıllık raporlama dönemlerinde geçerlidir. İyileştirme projesi 2010-2012 dönem aşağıda yer alan 7 standarda değişiklik getirmiştir:

- TFRS/UFRS 2; Hisse Bazlı Ödemeler
- TFRS/UFRS 3, İşletme Birleşmeleri
- TFRS/UFRS 8, Faaliyet Bölümleri
- TMS/UMS 16; Maddi Duran Varlıklar ve UMS 38, Maddi Olmayan Duran Varlıklar
- TFRS/UFRS 9, Finansal Araçlar: UMS 37, Karşılıklar, Şarta Bağlı Varlık ve Yükümlülükler
- TMS/UMS 39, Finansal Araçlar - Muhasebeleştirme ve Ölçüm

Yıllık İyileştirmeler 2013; 1 Temmuz 2014 tarihinde veya bu tarihten sonra başlayan yıllık raporlama dönemlerinde geçerlidir. İyileştirme projesi 2011-2-13 dönem aşağıda yer alan 4 standarda değişiklik getirmiştir:

- TFRS/UFRS 1; "UFRS'nin İlk Uygulaması
- TFRS/UFRS 3, İşletme Birleşmeleri
- TFRS/UFRS 13, Gerçeğe Uygun Değer Ölçümü
- TMS/UMS40, Yatırım Amaçlı Gayrimenkuller

2.3. İşlevsel ve Sunum Para Birimi

Şirket'in bir yatırım şirketi olması nedeniyle yatırımda bulunduğu iştiraklerin fonksiyonel para birimi, Şirket'in fonksiyonel para biriminin belirlenmesinde çok önemli bir rol oynamaktadır. ABD Doları (ABD\$), Şirket'in iştiraklerinin operasyonlarında ağırlıklı olarak kullanılmakta ve başka bir deyişle Şirket operasyonları üzerinde önemli bir etkiye sahip bulunmaktadır. ABD\$ ayrıca, Şirket için önemlilik arz eden durum ve olayların ekonomik temelini yansıtmaktadır. Şirket, içinde bulunduğu ekonomik ortam ve faaliyetlerini değerlendirerek, değerlemede kullanılacak para birimini UMS 21 - Kur Değişiminin Etkileri uyarınca ABD\$ olarak belirlemiştir. Bu yüzden Şirket, finansal tablo kalemlerinin değerlendirilmesinde ABD\$'ni kullanmakla birlikte ilişikte sunulan finansal tablolar ve dipnotların sunumu amacıyla raporlama birimi olarak Türk Lirası'nı belirlemiştir.

İlişikte sunulan Türk Lirası finansal tablolar ve dipnotların hazırlanabilmesi amacıyla, UMS 21 (Kur Değişiminin Etkileri) uyarınca, ilk etapta Şirket'in yasal Türk Lirası finansal tablolarındaki parasal bilanço kalemleri bilanço tarihindeki ABD\$ kuruyla; parasal olmayan bilanço kalemleri, gelir ve giderler ile nakit akımları ise işlemin gerçekleştiği tarihin kuruyla (tarihsel kur) ABD\$'na çevrilmiştir. Yabancı para cinsinden olan işlemlerin çevriminden doğan çevrim karı/zararı, gelir tablosunda çevrim karı/zararı hesabında yansıtılmıştır. 1 Ocak 2005 tarihi itibarıyla yukarıda anılan 17 Mart 2005 tarihli karar neticesinde enflasyon muhasebesi uygulamalarının sona erdiği kararlaştırıldığından, TL yüksek enflasyonlu olmayan bir ekonomiye ait para birimi olarak değerlendirilmiştir. Buna bağlı olarak UMS 21 çerçevesinde bulunan ABD\$ tutarları bilanço kalemleri (bazı özsermaye hesapları hariç) 31 Aralık 2013 tarihi itibarıyla T.C. Merkez Bankası döviz alış kuru ile (1 ABD\$ = 2.1343 TL), gelir tablosu kalemleri ise oniki aylık ortalama döviz kuru ile (1 ABD\$ = 1.9021 TL) TL'ye (31 Aralık 2012 bilanço kalemleri 1 ABD\$ = 1.7826 TL; 31 Aralık 2012 gelir tablosu kalemleri oniki aylık ortalama döviz kuru ile 1 ABD\$ = 1.7922 TL) dönüştürülerek sunulmuştur.

Borusan Nas Bağımsız Denetim ve
Serbest Muhasebeci Mali Müşavirlik A.Ş.
a member of

PricewaterhouseCoopers

Tarafından Görüldü

BE

İstanbul, Tarih

03/14

BORUSAN YATIRIM VE PAZARLAMA A.Ş.

1 OCAK - 31 ARALIK 2013 HESAP DÖNEMİNE AİT KONSOLİDE FİNANSAL TABLOLARA İLİŞKİN AÇIKLAYICI DİPNOTLAR (Tutarlar aksi belirtilmedikçe Türk Lirası ("TL") olarak ifade edilmiştir.)

DİPNOT 2 - FİNANSAL TABLOLARIN SUNUMUNA İLİŞKİN ESASLAR (devamı)

2.3. İşlevsel ve Sunum Para Birimi (devamı)

Özkaynak hesaplarından sermaye ve sermaye yedekleri tarihsel nominal değerleri ile taşınmakta olup, bunlara ilişkin çevrim farkları özkaynak içerisinde yabancı para çevrim farkları hesabında gösterilmektedir. Karşılaştırmalı finansal tablolar ise ilgili bilanço tarihindeki kurlar esas alınarak TL'ye dönüştürülmüştür.

2.4. Yabancı Para Çevrim Farkları

Şirket'in özkaynak yöntemine göre muhasebeleştirilen iştirakleri, Borusan Oto, Borusan Otomotiv, Borusan Otomotiv Pazarlama ve Borusan Otomotiv Premium, finansal tablolarında Avrupa Para Birimi'ni (Avro) kullanmaktadır.

İşlevsel para birimi, yüksek enflasyonlu olmayan bir ekonomiye ait olan iştiraklerin faaliyet sonuçları Şirket'in işlevsel para birimine (ABD Doları) aşağıdaki yöntemler kullanılarak çevrilmiştir.

- parasal olan ve olmayan tüm aktif ve pasifler dönem sonu kuruyla çevrilir;
- gelir ve giderler işlemlerin gerçekleştiği tarihteki kurla veya döneme ait ortalama kurla çevrilir;
- tüm oluşan çevrim farkları, yabancı para çevrim farkları olarak bağlı ortaklığın elden çıkarılmasına kadar özkaynakların altına sınıflandırılır.

2.5. Özkaynak Yöntemi Esasları

Şirket'in doğrudan ve dolaylı olarak oy hakkında %20 - %50 paya sahip olduğu ve finansal ve operasyonel kararlarına katılma yetkisi bulunan iştirakleri özkaynak yöntemine göre muhasebeleştirilmiştir.


31 Aralık 2013 ve 31 Aralık 2012 tarihleri itibarıyla, Şirket'in %22,02 hissesine sahip bulunduğu Otomax, toplam aktif, hasılat, bilanço dışı yükümlülükler vb. finansal tablo büyüklükleri bakımından küçük olması ve faaliyet hacminin düşük olması nedeniyle ilişikteki finansal tablolarda özkaynak yöntemi kapsamı dışında bırakılmış ve taşınan değerine, gerekli değer düşüklüğü karşılığı yansıtılarak, ilişikteki finansal tablolarda iştirakler hesabında yansıtılmıştır. Değer düşüklüğü karşılığı ayrılması sonucu Otomax'ın taşınan değeri sıfır olmuştur. Bu iştirakin özkaynağının negatif olması dolayısıyla söz konusu değer düşüklüğü karşılığı ayırma yöntemi ile özkaynak yöntemi uygulaması aynı sonucu vermektedir.

Özkaynak yöntemine göre muhasebeleştirilen iştirakler, başta maliyet değerleriyle ifade edilir. Taşınan tutar, alım tarihinden sonra, iştirakin karlarından ya da zararlarından iştirak eden şirketin iştirak oranına göre artırılır veya azaltılır. İştiraktan sağlanan kar dağıtımları, iştirakin değerini düşürür. Özkaynakdaki değişikliğin kar veya zarar dışındaki özkaynak kalemlerinden kaynaklanması halinde Şirket'in özkaynağında da bu kalemlere ilişkin gerekli düzeltmeler yapılır.

Bir iştirak üzerinde önemli etki kaybedildiğinde, Şirket kalan payını, gerçeğe uygun değeriyle hesaplar. Gerçeğe uygun değer ile kayıtlı değer arasındaki fark kar/zarar içinde muhasebeleştirilir. Şirket, iştirakteki yatırıma ilişkin daha önce diğer kapsamlı gelirden muhasebeleştirildiği tüm tutarları yatırım yapılan işletmenin varlık ya da borçlarını doğrudan elden çıkarması ile aynı esaslara uygun olarak muhasebeleştirir. Bu kapsamda iştirake ilişkin diğer kapsamlı gelirden muhasebeleştirilen tüm tutarlar, Şirket'in iştiraki üzerindeki önemli etkiyi kaybetmesi durumunda özkaynaklardan kar/zarara aktarılır.

31 Aralık 2013 tarihi itibarıyla özkaynak yöntemine göre muhasebeleştirilen iştiraklerin listesi ve Borusan Yatırım ve Pazarlama A.Ş.'nin bu şirketlerdeki hisse oranları aşağıdaki gibidir:

Faaliyet Bölümleri	İştirakler	Nihai Oran %
Otomotiv	Borusan Otomotiv	26,18
	Borusan Otomotiv Pazarlama	26,18
	Borusan Otomotiv Premium	26,18
	Borusan Oto	20,00



BORUSAN YATIRIM VE PAZARLAMA A.Ş.

1 OCAK - 31 ARALIK 2013 HESAP DÖNEMİNE AİT KONSOLİDE FİNANSAL TABLOLARA İLİŞKİN AÇIKLAYICI DİPNOTLAR (Tutarlar aksi belirtilmedikçe Türk Lirası ("TL") olarak ifade edilmiştir.)

DİPNOT 2 - FİNANSAL TABLOLARIN SUNUMUNA İLİŞKİN ESASLAR (devamı)

2.6. Temettü ve faiz geliri

Faiz geliri, kalan anapara bakiyesi ile beklenen ömrü boyunca ilgili finansal varlıktan elde edilecek tahmini nakit girişlerini söz konusu varlığın kayıtlı değerine indirgeyen efektif faiz oranı nispetinde ilgili dönemde tahakkuk ettirilir.

Hisse senedi yatırımlarından elde edilen temettü geliri, hissedarların temettü alma hakkı doğduğu zaman kayda alınır.

2.7. Değer Artış Fonları

Şirket'in iştiraklerinden olan Borusan Oto'nun bilançosunda arsa ve binalar ile makineler bağımsız uzmanlarca değerlendirilip rayiç değere getirildikten sonra yansıtılmıştır. Söz konusu bağımsız değerlendirme işlemi arazi ve binalar için 1999 yılında gerçekleştirilmiştir. Aralık 2004 ve Aralık 2009'da ise arazi ve binanın tekrar değerlendirilmesinin yanı sıra makineler için de değerlendirme yapılmıştır. Söz konusu varlıkların değeri değerlendirilmiş tutara göre düzeltilmiş ve ertelenmiş vergi etkisi netlenerek özkaynak kalemleri içerisindeki yeniden değerlendirme fonunda muhasebeleştirilmiştir.

Şirket'in iştiraklerinden olan Borusan Otomotiv'in ilk kez 31 Aralık 2009 tarihli bilançosunda arsa ve binalar ile makineler bağımsız uzmanlarca değerlendirilip rayiç değere getirildikten sonra yansıtılmıştır. Söz konusu varlıkların değeri değerlendirilmiş tutara göre düzeltilmiş ve ertelenmiş vergi etkisi netlenerek özkaynak kalemleri içerisindeki yeniden değerlendirme fonunda muhasebeleştirilmiştir.

Oluşan değer artışları, ilgili iştiraklerin özkaynağına dahil edilerek "Değer Artış Fonları" hesabında gösterilmiştir. Yeniden değerlendirilmiş varlıkların çıkışında, bu varlığa ait yeniden değerlendirme tutarı birikmiş karlara aktarılır. Ayrıca maddi duran varlığın yeniden değerlendirilmiş değeri ile orijinal bedeli üzerinden hesaplanan amortismanlar arasındaki fark ertelenmiş vergi etkisi netlenerek maddi duran varlığın kullanıldığı her yıl için değerlendirme artış fonundan birikmiş karlara aktarılmaktadır. İlişikteki finansal tablolarda, Borusan Oto ve Borusan Otomotiv'in yeniden değerlendirme fonu üzerinden özkaynak yöntemi çerçevesinde hesaplanan Şirket'e ait tutar özkaynaklar altında muhasebeleştirilmiştir.

Ayrıca, satılmaya hazır finansal varlıklar (a) vadeye kadar elde tutulacak finansal varlık olmayan veya (b) alım satım amaçlı finansal varlık olmayan finansal varlıklardan oluşmaktadır. Şirket'in aktif piyasası bulunmayan satılmaya hazır finansal varlıklarının makul değeri, piyasada kabul edilen değerlendirme yöntemleri kullanılarak yönetim tarafından muhafazakar bir yaklaşımla tahmin edilmiştir. Değer artışları özkaynaklar altında yer alan "Değer Artış Fonu" hesabına bu değer artışından ileride doğacak vergi gideri düşülerek kaydedilmiştir.

2.8. Finansal Olmayan Yatırımların Değer Düşüklüğü

Varlıkların taşıdıkları değer üzerinden paraya çevrilemeyeceği durumlarda, varlıklarda değer düşüklüğü olup olmadığına bakılır. Varlıkların taşıdıkları değer, paraya çevrilebilecek tutarı aştığında değer düşüklüğü karşılık gideri gelir tablosunda yansıtılır. Paraya çevrilebilecek tutar, varlığın net satış fiyatı ve kullanım değerinden yüksek olanıdır. Kullanım değeri, bir varlığın kullanımından ve ekonomik ömrü sonunda satılmasından elde edilmesi öngörülen gelecekteki nakit akımlarının şimdiki değerini, net satış fiyatı ise, satış hasılatından satış maliyetleri düşüldükten sonra kalan tutarı yansıtmaktadır. Paraya çevrilebilecek tutar, belirlenebiliyorsa her bir kıymet için, belirlenemiyorsa kıymetin dahil olduğu nakit akımı sağlayan grup için tahmin edilir. Geçmiş yıllarda ayrılan değer düşüklüğü karşılığı artık geçerli değilse ya da daha düşük değerinde bir karşılık ayrılması gerekiyorsa ilgili tutar kadar geri çekilir ve bu tutar gelir tablosuna yansıtılır.

Beşarın Nas Bağımsız Denetim ve
Serbest Muhasebeci Mali Müşavirlik A.Ş.
a member of
PricewaterhouseCoopers
Taraftan Görüldü BE
İstanbul, Tarih 03/14

BORUSAN YATIRIM VE PAZARLAMA A.Ş.

1 OCAK - 31 ARALIK 2013 HESAP DÖNEMİNE AİT KONSOLİDE FİNANSAL TABLOLARA İLİŞKİN AÇIKLAYICI DİPNOTLAR (Tutarlar aksi belirtilmedikçe Türk Lirası ("TL") olarak ifade edilmiştir.)

DİPNOT 2 - FİNANSAL TABLOLARIN SUNUMUNA İLİŞKİN ESASLAR (devamı)

2.9. Kurum Kazancı Üzerinden Hesaplanan Vergiler

Gelir vergisi gideri, cari vergi ve ertelenmiş vergi giderinin toplamından oluşur.

Cari vergi

Cari yıl vergi yükümlülüğü, dönem karının vergiye tabi olan kısmı üzerinden hesaplanır. Vergiye tabi kâr, diğer yıllarda vergilendirilebilir ya da vergiden indirilebilir kalemler ile vergilendirilmesi ya da vergiden indirilmesi mümkün olmayan kalemleri hariç tutması nedeniyle, gelir tablosunda yer verilen kârdan farklılık gösterir. Şirket'in cari vergi yükümlülüğü bilanço tarihi itibarıyla geçerli vergi oranı kullanılarak hesaplanmıştır.

Ertelenmiş vergi

Ertelenmiş vergi yükümlülüğü veya varlığı, varlıkların ve yükümlülüklerin finansal tablolarda gösterilen tutarları ile yasal vergi matrahı hesabında dikkate alınan tutarları arasındaki geçici farklılıkların bilanço yöntemine göre vergi etkilerinin yasallaşmış vergi oranları dikkate alınarak hesaplanmasıyla belirlenmektedir. Ertelenmiş vergi yükümlülükleri vergilendirilebilir geçici farkların tümü için hesaplanırken, indirilebilir geçici farklardan oluşan ertelenmiş vergi varlıkları, gelecekte vergiye tabi kar elde etmek suretiyle söz konusu farklardan yararlanmanın kuvvetle muhtemel olması şartıyla hesaplanmaktadır. Bahse konu varlık ve yükümlülükler, ticari ya da mali kar/zararı etkilemeyen işleme ilişkin geçici fark, şerefiye veya diğer varlık ve yükümlülüklerin ilk defa finansal tablolara alınmasından (işletme birleşmeleri dışında) kaynaklanıyorsa muhasebeleştirilmez.

Ertelenmiş vergi yükümlülükleri, Şirket'in geçici farklılıkların ortadan kalkmasını kontrol edebildiği ve yakın gelecekte bu farkın ortadan kalkma olasılığının düşük olduğu durumlar haricinde, bağlı ortaklık ve iştiraklerdeki yatırımlar ve iş ortaklıklarındaki paylar ile ilişkilendirilen vergilendirilebilir geçici farkların tümü için hesaplanır. Bu tür yatırım ve paylar ile ilişkilendirilen vergilendirilebilir geçici farklardan kaynaklanan ertelenmiş vergi varlıkları, yakın gelecekte vergiye tabi yeterli kar elde etmek suretiyle söz konusu farklardan yararlanmanın kuvvetle muhtemel olması ve gelecekte ilgili farkların ortadan kalkmasının muhtemel olması şartlarıyla hesaplanmaktadır.

Ertelenmiş vergi varlığının kayıtlı değeri, her bilanço tarihi itibarıyla gözden geçirilir. Ertelenmiş vergi varlığının kayıtlı değeri, bir kısmının veya tamamının sağlayacağı faydanın elde edilmesine imkan verecek düzeyde mali kar elde etmenin muhtemel olmadığı ölçüde azaltılır.

Ertelenmiş vergi varlıkları ve yükümlülükleri varlıkların gerçekleşeceği veya yükümlülüklerin yerine getirileceği dönemde geçerli olması beklenen ve bilanço tarihi itibarıyla geçerli vergi oranları (vergi düzenlemeleri) üzerinden hesaplanır. Ertelenmiş vergi varlıkları ve yükümlülüklerinin hesaplanması sırasında, Şirket'in bilanço tarihi itibarıyla varlıklarının defter değerini geri kazanması ya da yükümlülüklerini yerine getirmesi için tahmin ettiği yöntemlerin vergi sonuçları dikkate alınır.

Ertelenmiş vergi varlıkları ve yükümlülükleri, cari vergi varlıklarıyla cari vergi yükümlülüklerini mahsup etme ile ilgili yasal bir hakkın olması veya söz konusu varlık ve yükümlülüklerin aynı vergi mercii tarafından toplanan gelir vergisiyle ilişkilendirilmesi ya da Şirket'in cari vergi varlık ve yükümlülüklerini netleştirmek suretiyle ödeme niyetinin olması durumunda mahsup edilir.

Doğrudan özkaynakta alacak ya da borç olarak muhasebeleştirilen kalemler (ki bu durumda ilgili kalemlere ilişkin ertelenmiş vergi de doğrudan özkaynakta muhasebeleştirilir) ile ilişkilendirilen ya da işletme birleşmelerinin ilk kayda alınmasından kaynaklananlar haricindeki cari vergi ile döneme ait ertelenmiş vergi, gelir tablosunda gider ya da gelir olarak muhasebeleştirilir. İşletme birleşmelerinde, şerefiye hesaplanmasında ya da satın alınan, satın alınan bağlı ortaklığın tanımlanabilen varlık, yükümlülük ve şarta bağlı borçlarının gerçeğe uygun değerinde elde ettiği payın satın alım maliyetini aşan kısmının belirlenmesinde vergi etkisi göz önünde bulundurulur.

Başaran Nas Bağımsız Denetim ve
Serbest Muhasebeci Mali Müşavirlik A.Ş.
a member of
PricewaterhouseCoopers
Taraftan Görüldü BE
İstanbul, Tarih 03/14

BORUSAN YATIRIM VE PAZARLAMA A.Ş.

1 OCAK - 31 ARALIK 2013 HESAP DÖNEMİNE AİT KONSOLİDE FİNANSAL TABLOLARA İLİŞKİN AÇIKLAYICI DİPNOTLAR (Tutarlar aksi belirtilmedikçe Türk Lirası ("TL") olarak ifade edilmiştir.)

DİPNOT 2 - FİNANSAL TABLOLARIN SUNUMUNA İLİŞKİN ESASLAR (devamı)

2.10. Çalışanlara Sağlanan Faydalar

Kıdem tazminatları:

Türkiye’de mevcut kanunlar ve toplu iş sözleşmeleri hükümlerine göre kıdem tazminatı, emeklilik veya işten çıkarılma durumunda ödenmektedir. Güncellenmiş olan UMS 19 *Çalışanlara Sağlanan Faydalar* Standardı ("UMS 19") uyarınca söz konusu türdeki ödemeler tanımlanmış emeklilik fayda planları olarak nitelendirilir.

Bilançoda muhasebeleştirilen kıdem tazminatı yükümlülüğü, tüm çalışanların emeklilikleri dolayısıyla ileride doğması beklenen yükümlülük tutarlarının net bugünkü değerine göre hesaplanmış ve finansal tablolara yansıtılmıştır. Hesaplanan tüm aktüeryal kazançlar ve kayıplar gelir tablosuna yansıtılmıştır.

2.11. Bilanço Tarihi Sonraki Olaylar

Bilanço tarihinden sonraki olaylar; kara ilişkin herhangi bir duyuru veya diğer seçilmiş finansal bilgilerin kamuya açıklanmasından sonra ortaya çıkmış olsalar bile, bilanço tarihi ile bilançonun yayımı için yetkilendirilme tarihi arasındaki tüm olayları kapsar.

Şirket, bilanço tarihinden sonraki düzeltme gerektiren olayların ortaya çıkması durumunda, finansal tablolara alınan tutarları bu yeni duruma uygun şekilde düzeltir.

2.12. Finansal varlıklar

Gerçeğe uygun değer farkı kâr veya zarara yansıtılan finansal varlık olarak sınıflanan ve gerçeğe uygun değerinden kayıtlara alınanlar haricindeki finansal varlıklar, gerçeğe uygun piyasa değeri ile alım işlemiyle doğrudan ilişkilendirilebilen harcamaların toplam tutarı üzerinden muhasebeleştirilir. Yatırım araçlarının ilgili piyasa tarafından belirlenen süreye uygun olarak teslimatı koşulunu taşıyan bir kontrata bağlı olan finansal varlıkların alımı veya satışı sonucunda ilgili varlıklar, işlem tarihinde kayıtlara alınır veya kayıtlardan çıkarılır.

Finansal varlıklar "gerçeğe uygun değer farkı kâr veya zarara yansıtılan finansal varlıklar", "vadeye kadar elde tutulacak yatırımlar", "satılmaya hazır finansal varlıklar" ve "kredi ve diğer alacaklar" olarak sınıflandırılır. Sınıflandırma, finansal varlığın elde edilme amacına ve özelliğine bağlı olarak, ilk kayda alma sırasında belirlenmektedir.

2.13. Etkin faiz yöntemi

Etkin faiz yöntemi, finansal varlığın itfa edilmiş maliyet ile değerlendirilmesi ve ilgili faiz gelirinin ilişkili olduğu döneme dağıtılması yöntemidir. Etkin faiz oranı; finansal aracın beklenen ömrü boyunca veya uygun olması durumunda daha kısa bir zaman dilimi süresince tahsil edilecek tahmini nakit toplamının, ilgili finansal varlığın tam olarak net bugünkü değerine indirgeyen orandır.

Gerçeğe uygun değer farkı kâr veya zarara yansıtılan finansal varlıklar dışında sınıflandırılan finansal varlıklar ile ilgili gelirler etkin faiz yöntemi kullanmak suretiyle hesaplanmaktadır.

2.14. Satılmaya hazır finansal varlıklar

Satılmaya hazır finansal varlıklar (a) vadeye kadar elde tutulacak finansal varlık olmayan veya (b) alım satım amaçlı finansal varlık olmayan finansal varlıklardan oluşmaktadır. Şirket’in aktif piyasası bulunmayan satılmaya hazır finansal varlıklarının makul değeri, piyasada kabul edilen değerlendirme yöntemleri kullanılarak yönetim tarafından muhafazakar bir yaklaşımla tahmin edilmiştir. Değer artışları özkaynaklar altında yer alan "Değer Artış Fonu" hesabına bu değer artışından ileride doğacak vergi gideri düşülerek kaydedilmiştir.

Başaran Nas Bağımsız Denetim ve
Serbest Muhasebeci Mali Müşavirlik A.Ş.
a member of
PricewaterhouseCoopers
Taraftından Görüldü **BE**
İstanbul, Tarih **03/14**

**1 OCAK - 31 ARALIK 2013 HESAP DÖNEMİNE AİT
KONSOLİDE FİNANSAL TABLOLARA İLİŞKİN AÇIKLAYICI DİPNOTLAR**
(Tutarlar aksi belirtilmedikçe Türk Lirası ("TL") olarak ifade edilmiştir.)

DİPNOT 2 - FİNANSAL TABLOLARIN SUNUMUNA İLİŞKİN ESASLAR (devamı)

2.15. Finansal varlıklarda değer düşüklüğü

Gerçeğe uygun değer farkı kâr veya zarara yansıtılan finansal varlıklar dışındaki finansal varlık veya finansal varlık grupları, her bilanço tarihinde değer düşüklüğüne uğradıklarına ilişkin göstergelerin bulunup bulunmadığına dair değerlendirmeye tabi tutulur. Finansal varlığın ilk muhasebeleştirilmesinden sonra bir veya birden fazla olayın meydana gelmesi ve söz konusu olayın ilgili finansal varlık veya varlık grubunun güvenilir bir biçimde tahmin edilebilen gelecekteki nakit akımları üzerindeki olumsuz etkisi sonucunda ilgili finansal varlığın değer düşüklüğüne uğradığına ilişkin tarafsız bir göstergenin bulunması durumunda değer düşüklüğü zararı oluşur. İtfa edilmiş değerinden gösterilen finansal varlıklar için değer düşüklüğü tutarı gelecekte beklenen tahmini nakit akımlarının finansal varlığın etkin faiz oranı üzerinden iskonto edilerek hesaplanan bugünkü değeri ile defter değeri arasındaki farktır.

Bir karşılık hesabının kullanılması yoluyla defter değerinin azaltıldığı ticari alacaklar haricinde, bütün finansal varlıklarda, değer düşüklüğü doğrudan ilgili finansal varlığın kayıtlı değerinden düşülür. Ticari alacağın tahsil edilememesi durumunda söz konusu tutar karşılık hesabından düşülerek silinir. Karşılık hesabındaki değişimler gelir tablosunda muhasebeleştirilir.

Satılmaya hazır özkaynak araçları haricinde, değer düşüklüğü zararı sonraki dönemde azalır ve azalış değer düşüklüğü zararının muhasebeleştirilmesi sonrasında meydana gelen bir olayla ilişkilendirilebiliyorsa, önceden muhasebeleştirilen değer düşüklüğü zararı, değer düşüklüğünün iptal edileceği tarihte yatırımın değer düşüklüğü hiçbir zaman muhasebeleştirilmemiş olması durumunda ulaşacağı itfa edilmiş maliyet tutarını aşmayacak şekilde gelir tablosunda iptal edilir.

Satılmaya hazır özkaynak araçlarının gerçeğe uygun değerinde değer düşüklüğü sonrasında meydana gelen artış, doğrudan özkaynaklarda muhasebeleştirilir.

2.16. Nakit ve nakit benzerleri

Nakit ve nakit benzeri kalemleri, nakit para, vadesiz mevduat ve satın alım tarihinden itibaren vadeleri 3 ay veya 3 aydan daha az olan, hemen nakde çevrilebilecek olan ve önemli tutarda değer değişikliği riski taşımayan yüksek likiditeye sahip diğer kısa vadeli yatırımlardır.

2.17. Hisse Başına Kazanç

Kapsamlı gelir tablosunda belirtilen hisse başına kazanç, net karın, yıl boyunca piyasada bulunan hisse senetlerinin ağırlıklı ortalama sayısına bölünmesi ile bulunmuştur.

Türkiye’de şirketler, sermayelerini, hissedarlarına geçmiş yıl karlarından dağıttıkları “bedelsiz hisse” yolu ile arttırabilmektedirler. Bu tip “bedelsiz hisse” dağıtımları, hisse başına kazanç hesaplamalarında, ihraç edilmiş hisse gibi değerlendirilir. Buna göre, bu hesaplamalarda kullanılan ağırlıklı ortalama hisse sayısı, söz konusu hisse senedi dağıtımlarının geçmişe dönük etkileri de dikkate alınarak bulunmuştur.

2.18. Karşılıklar, Koşullu Varlık ve Yükümlülükler

Geçmiş olaylardan kaynaklanan mevcut bir yükümlülüğün bulunması, yükümlülüğün yerine getirilmesinin muhtemel olması ve söz konusu yükümlülük tutarının güvenilir bir şekilde tahmin edilebilir olması durumunda finansal tablolarda karşılık ayrılır.

Karşılık olarak ayrılan tutar, yükümlülüğe ilişkin risk ve belirsizlikler göz önünde bulundurularak, bilanço tarihi itibarıyla yükümlülüğün yerine getirilmesi için yapılacak harcamanın en güvenilir şekilde tahmin edilmesi yoluyla hesaplanır.

Karşılığın, mevcut yükümlülüğün karşılanması için gerekli tahmini nakit akımlarını kullanarak ölçülmesi durumunda söz konusu karşılığın defter değeri, ilgili nakit akımlarının bugünkü değerine eşittir.

Karşılığın ödenmesi için gerekli olan ekonomik faydanın bir kısmı ya da tamamının üçüncü taraflarca karşılanmasının beklendiği durumlarda, tahsil edilecek tutar, ilgili tutarın tahsil edilmesinin hemen hemen kesin olması ve güvenilir bir şekilde ölçülmesi halinde varlık olarak muhasebeleştirilir.

Serbest Muhasebeci Mali Müşavirlik A.Ş.
a member of
PricewaterhouseCoopers
Taraftından Görüldü BE
İstanbul, Tarih 03/14

BORUSAN YATIRIM VE PAZARLAMA A.Ş.

1 OCAK - 31 ARALIK 2013 HESAP DÖNEMİNE AİT KONSOLİDE FİNANSAL TABLOLARA İLİŞKİN AÇIKLAYICI DİPNOTLAR (Tutarlar aksi belirtilmedikçe Türk Lirası ("TL") olarak ifade edilmiştir.)

DİPNOT 2 - FİNANSAL TABLOLARIN SUNUMUNA İLİŞKİN ESASLAR (devamı)

2.19. Nakit Akım Tablosu

Nakit akım tablosunda, döneme ilişkin nakit akımları esas, yatırım ve finansman faaliyetlerine dayalı bir biçimde sınıflandırılarak raporlanır.

Yatırım faaliyetleriyle ilgili nakit akımları, Şirket'in yatırım faaliyetlerinde (sabit yatırımlar ve finansal yatırımlar) kullandığı ve elde ettiği nakit akımlarını gösterir.

Finansman faaliyetlerine ilişkin nakit akımları, Şirket'in finansman faaliyetlerinde kullandığı kaynakları ve bu kaynakların geri ödemelerini gösterir.

Hazır değerler, nakit para, vadesiz mevduat ve satın alım tarihinden itibaren vadeleri 3 ay veya 3 aydan daha az olan, hemen nakde çevrilebilecek olan ve önemli tutarda değer değişikliği riskini taşımayan yüksek likiditeye sahip diğer kısa vadeli yatırımlardır.

2.20. Sermaye ve Temettüleri

Adi hisseler, özkaynak olarak sınıflandırılır. Adi hisseler üzerinden dağıtılan temettüleri, temettü kararının alındığı dönemde birikmiş kardan indirilerek kaydedilir.

2.21. Önemli Muhasebe Değerlendirme, Tahmin ve Varsayımları

Finansal tabloların hazırlanması, bilanço tarihi itibarıyla raporlanan varlıklar ve yükümlülüklerin tutarlarını, şarta bağlı varlıkların ve yükümlülüklerin açıklamasını ve hesap dönemi boyunca raporlanan gelir ve giderlerin tutarlarını etkileyebilecek tahmin ve varsayımların kullanılmasını gerektirmektedir. Bu tahmin ve varsayımlar, Şirket yönetiminin mevcut olaylar ve işlemlere ilişkin en iyi bilgilerine dayanmasına rağmen, fiili sonuçlar varsayımlardan farklılık gösterebilir.

2.22. Şirket'in muhasebe politikalarını uygularken aldığı kritik kararlar

1. Sabit kıymetlerin yeniden değerlendirilmesi

Özkaynaktan pay alma metodu ile konsolide edilen Borusan Oto ve Borusan Otomotiv, arazi, bina, makine ve teçhizatlarını UMS 16 yeniden değerlendirme modeli kapsamında rayiç değeri üzerinden değerlemektedir. Borusan Oto ve Borusan Otomotiv, 1999, 2004 ve 2009 yıllarında bu sabit kıymetlerini bağımsız bir değerlendirme kuruluşu tarafından ekspertiz incelemesine tabi tutmuştur. 31 Aralık 2013 tarihi itibarıyla rayiç değerlerinde önemli bir değişiklik olmadığı düşünülmektedir. 31 Aralık 2009 tarihli finansal tablolardaki rayiç değerler bağımsız değerlendirme kuruluşunun hazırladığı ekspertiz raporlarına dayanmaktadır. Bilanço tarihi itibarıyla şirket yönetimi ilgili duran varlıkların gerçeğe uygun değerinde önemli bir değişiklik öngörmemiş ve yeni bir değerlendirme yaptırmamıştır.

2. Satılmaya hazır finansal varlıkların makul değeri

Şirket'in aktif piyasası bulunmayan satılmaya hazır finansal varlıklarının makul değeri, piyasada kabul edilen muhafazakar değerlendirme yöntemleri kullanılarak yönetim tarafından tahmin edilmiştir.

Başaran Nas Bağımsız Denetim ve
Serbest Muhasebeci Mali Müşavirlik A.Ş.
a member of
PricewaterhouseCoopers
Tarafından Görüldü **BE**
İstanbul, Tarih **03/14**

BORUSAN YATIRIM VE PAZARLAMA A.Ş.**1 OCAK - 31 ARALIK 2013 HESAP DÖNEMİNE AİT
KONSOLİDE FİNANSAL TABLOLARA İLİŞKİN AÇIKLAYICI DİPNOTLAR**
(Tutarlar aksi belirtilmedikçe Türk Lirası ("TL") olarak ifade edilmiştir.)**DİPNOT 3 - NAKİT VE NAKİT BENZERLERİ**

	31 Aralık 2013	31 Aralık 2012
Kasa	531	4.327
Banka		
- vadesiz mevduat	86.289	67.734
- vadeli mevduat	115.447.950	105.614.874
Diğer nakit benzerleri	7.314.117	-
	122.848.887	105.686.935

31 Aralık 2013 tarihi itibarıyla TL mevduatı yoktur (31 Aralık 2012 tarihi itibarıyla TL mevduatı yoktur). 115.447.950 TL karşılığı tutarında vadeli ABD\$ mevduatın efektif ağırlıklı ortalama faiz oranı ise yıllık %3,42 (31 Aralık 2012 tarihi itibarıyla 105.614.874 TL karşılığı tutarında vadeli döviz mevduatın efektif ağırlıklı ortalama faiz oranı ise yıllık %3,13) olup vade tarihi aralığı 2 Ocak – 31 Ocak 2014'tür (31 Aralık 2012 vade tarihi aralığı 2 Ocak – 22 Ocak 2013'tür).

15-18 Mart 2013 tarihlerinde portföy yönetim şirketlerinin yönetimi için saklama hesaplarına ayrılan toplam varlığın güncel değeri 7.314.117 TL karşılığı olmuştur (31 Aralık 2012 itibarıyla portföy yönetimi şirketlerinin yönetimi için saklama hesaplarına ayrılmış tutar bulunmamaktadır). Söz konusu portföyün içerisinde yer alan yatırım enstrümanları aşağıda belirtilmiştir:

	31 Aralık 2013		31 Aralık 2012	
	TL	Pay (%)	TL	Pay (%)
Yatırım Fonları	7.314.114	100,00	-	-
Nakit	3	0,00	-	-
	7.314.117	100,00	-	-

31 Aralık 2013 ve 31 Aralık 2012 tarihleri itibarıyla nakit ve nakit benzerleri içindeki para birimlerinin tutarları aşağıda belirtildiği gibidir:

Döviz cinsi	31 Aralık 2013		31 Aralık 2012	
	Döviz Tutarı	TL Tutarı	Döviz Tutarı	TL Tutarı
ABD \$	57.534.246	122.795.341	59.265.181	105.646.112
TL	-	53.546	-	40.823
		122.848.887		105.686.935

Başarcan Nas Bağımsız Denetim ve
Serbest Muhasebeci Mali Müşavirlik A.Ş.
a member of
PricewaterhouseCoopers
Yararından Görüldü **BE**
İstanbul, Tarih **03/14**

BORUSAN YATIRIM VE PAZARLAMA A.Ş.**1 OCAK - 31 ARALIK 2013 HESAP DÖNEMİNE AİT
KONSOLİDE FİNANSAL TABLOLARA İLİŞKİN AÇIKLAYICI DİPNOTLAR**
(Tutarlar aksi belirtilmedikçe Türk Lirası ("TL") olarak ifade edilmiştir.)**DİPNOT 4 - İLİŞKİLİ TARAF AÇIKLAMALARI****a) İlişkili Tarafalara Ticari Borçlar**

	31 Aralık 2013	31 Aralık 2012
Borusan Holding	43.412	33.867
Borusan Danışmanlık ve Ortak Hiz.A.Ş.	9.333	6.867
	52.745	40.734

b) İlişkili Taraflarla İşlemler

	1 Ocak 2013 - 31 Aralık 2013	1 Ocak 2012 - 31 Aralık 2012
Danışmanlık Gideri		
Borusan Holding	1.426.577	1.075.322
Borusan Danışmanlık ve Ortak Hiz.A.Ş.	134.484	127.596
	1.561.061	1.202.918

	1 Ocak 2013 - 31 Aralık 2013	1 Ocak 2012 - 31 Aralık 2012
Kira Gideri		
Borusan Holding	214.365	216.078
Borusan Otomotiv	42.255	41.176
	256.620	257.254

	1 Ocak 2013 - 31 Aralık 2013	1 Ocak 2012 - 31 Aralık 2012
Üst Düzey Yöneticilere Sağlanan Faydalar		
Maaş, prim ve benzeri ücretler	1.664.230	1.867.906
Taşıt araç ve diğer giderler	62.830	56.488
	1.727.060	1.924.394

Borusan Nas Bağımsız Denetim ve
Serbest Muhasebeci Mali Müşavirlik A.Ş.
a member of
PricewaterhouseCoopers
Taraftından Görüldü **BE**
İstanbul, Tarih **03/14**

BORUSAN YATIRIM VE PAZARLAMA A.Ş.**1 OCAK - 31 ARALIK 2013 HESAP DÖNEMİNE AİT
KONSOLİDE FİNANSAL TABLOLARA İLİŞKİN AÇIKLAYICI DİPNOTLAR**
(Tutarlar aksi belirtilmedikçe Türk Lirası ("TL") olarak ifade edilmiştir.)**DİPNOT 5 - TİCARİ BORÇLAR**

Şirket'in 31 Aralık 2013 itibarıyla 76.345 TL tutarında kısa vadeli ticari borçları bulunmaktadır (31 Aralık 2012: 71.680 TL).

DİPNOT 6 - DİĞER DÖNEN VARLIKLAR

	31 Aralık 2013	31 Aralık 2012
Devreden KDV	2.926.021	2.315.941
Peşin ödenen vergi ve fonlar	-	209.714
Diğer	8.351	6.850
	2.934.372	2.532.505

DİPNOT 7 - FİNANSAL YATIRIMLAR

31 Aralık 2013 ve 31 Aralık 2012 tarihleri itibarıyla iştirakler ve satılmaya hazır finansal varlıkların listesi ve Şirket'in bu iştiraklerdeki doğrudan ve nihai hisse oranları ile kontrol edilen hisse oranları aşağıdaki gibidir:

	Borusan Yatırım ve Pazarlama A.Ş.'nin Doğrudan Hisse Oranı		Borusan Yatırım ve Pazarlama A.Ş.'nin Nihai Hisse Oranı	
	31 Aralık 2013	31 Aralık 2012	31 Aralık 2013	31 Aralık 2012
	%	%	%	%
Çelik				
Borçelik	13,87	13,87	13,87	13,87
BMBYH	12,36	12,36	12,36	12,36
Distribütörlük				
BMGS	18,80	18,80	18,80	18,80
Borusan Oto (*)	20,00	20,00	20,00	20,00
Borusan Otomotiv (*)	26,00	26,00	26,18	26,18
Borusan Otomotiv Pazarlama (*)	26,00	26,00	26,18	26,18
Borusan Otomotiv Premium (*)	26,00	26,00	26,18	26,18
Diğer				
Borusan Lojistik	18,07	18,07	18,07	18,07
Otomax	18,17	18,17	20,36	20,36
Supsan	10,02	10,02	10,02	10,02
Borusan Teknoloji	15,21	15,21	15,35	15,35
Borusan Mannheim	9,50	9,50	9,50	9,50

(*) Özkaynak yöntemiyle değerlendirilen yatırımlar

Borusan Nas Bağımsız Denetim ve
Serbest Muhasebeci Mali Müşavirlik A.Ş.
a member of
PricewaterhouseCoopers
Tarafından Görüldü
İstanbul, Tarih 03/14

BORUSAN YATIRIM VE PAZARLAMA A.Ş.**1 OCAK - 31 ARALIK 2013 HESAP DÖNEMİNE AİT
KONSOLİDE FİNANSAL TABLOLARA İLİŞKİN AÇIKLAYICI DİPNOTLAR**
(Tutarlar aksi belirtilmedikçe Türk Lirası ("TL") olarak ifade edilmiştir.)**DİPNOT 7 - FİNANSAL YATIRIMLAR (devamı)**

Şirket'in satılmaya hazır finansal varlıkları aşağıdaki gibidir:

	1 Ocak 2013 - 31 Aralık 2013				Bilançoda Taşınan Tutar
	1 Ocak 2013	Cari Dönem Hareketleri	Yabancı Para Çevrim Farkları	Cari Dönem Değer Artışı/(Azalışı)	
Finansal Yatırımlar					
Borçelik	82.827.618	-	16.341.565	-	99.169.183
BMBYH	70.344.005	-	13.878.596	(23.470.963)	60.751.638
Borusan Lojistik(*)	27.895.230	6.506.547	6.732.228	-	41.134.005
BMGS	28.762.583	-	5.674.745	-	34.437.328
Supsan	1.964.783	-	387.644	-	2.352.427
Borusan Manheim	1.341.370	-	264.647	-	1.606.017
	213.135.589	6.506.547	43.279.425	(23.470.963)	239.450.598

(*) Şirket'in, 17 Nisan 2013 tarihli yönetim kurulu kararı ile Borusan Lojistik Dağıtım Depolama ve Taşımacılık Hizmetleri Anonim Şirketi'nin 36.000.000 TL'lik sermaye artırımına iştirak edilmesine karar verilmiştir.

	1 Ocak 2012 - 31 Aralık 2012				Bilançoda Taşınan Tutar
	1 Ocak 2012	Cari Dönem Hareketleri	Yabancı Para Çevrim Farkları	Cari Dönem Değer Artışı/(Azalışı)	
Finansal Yatırımlar					
Borçelik	87.766.794	-	(4.939.176)	-	82.827.618
BMBYH	54.484.630	-	(3.066.185)	18.925.560	70.344.005
Borusan Lojistik	29.558.678	-	(1.663.448)	-	27.895.230
BMGS	30.477.753	-	(1.715.170)	-	28.762.583
Supsan	2.081.947	-	(117.164)	-	1.964.783
Borusan Manheim	685.968	684.000	(28.598)	-	1.341.370
	205.055.770	684.000	(11.529.741)	18.925.560	213.135.589

31 Aralık 2009 tarihi itibarıyla Şirket'in finansal yatırımları organize finansal piyasalarda aktif olarak işlem görmediği için bir piyasa fiyatı olmadığından veya rayiç değeri alternatif değerlendirme yöntemleriyle süregelen çevre şartlarında güvenilir bir şekilde belirlenemediğinden maliyet bedeli ile değerlendirilmiştir. Şirket, 2010, 2011 ve 2012 yıllarında sözkonusu finansal varlıklarını muhafazakar bir yaklaşımla makul değer esaslı ile değerlemiş, 2012 yılına ilişkin hareket tablosunda açılış değeri olarak 31 Aralık 2009 itibarıyla taşınan maliyet değeri esas alınmıştır.

Borusan Nas Bağımsız Denetim ve
Serbest Muhasebeci Mali Müşavirlik A.Ş.
a member of
PricewaterhouseCoopers
Tarafından Görüldü **BE**
İstanbul, Tarih **03/14**

BORUSAN YATIRIM VE PAZARLAMA A.Ş.**1 OCAK - 31 ARALIK 2013 HESAP DÖNEMİNE AİT
KONSOLİDE FİNANSAL TABLOLARA İLİŞKİN AÇIKLAYICI DİPNOTLAR**
(Tutarlar aksi belirtilmedikçe Türk Lirası ("TL") olarak ifade edilmiştir.)**DİPNOT 8 – ÖZKAYNAK YÖNTEMİYLE DEĞERLENEN YATIRIMLAR**

1 Ocak 2013 - 31 Aralık 2013					
	1 Ocak 2013 Özsermaye Yöntemi Sonrası	Cari Dönem Hareketleri	Cari Dönem Özsermaye Yöntemi Etkisi	Yabancı Para Çevrim Farkları	Bilançada Taşınan Tutar
Borusan Oto	38.155.736	-	10.180.961	7.527.977	55.864.674
Borusan Otomotiv	10.064.099	-	7.826.733	1.985.606	19.876.438
Borusan Otomotiv Pazarlama	1.188.245	-	1.413.617	234.436	2.836.298
Borusan Otomotiv Premium	5.440.031	-	2.114.553	1.073.297	8.627.881
	54.848.111	-	21.535.864	10.821.316	87.205.291

1 Ocak 2012 - 31 Aralık 2012					
	1 Ocak 2012 Özsermaye Yöntemi Sonrası	Cari Dönem Hareketleri	Cari Dönem Özsermaye Yöntemi Etkisi	Yabancı Para Çevrim Farkları	Bilançada Taşınan Tutar
Borusan Oto	38.630.941	-	1.698.795	(2.174.000)	38.155.736
Borusan Otomotiv	8.379.158	-	2.156.488	(471.547)	10.064.099
Borusan Otomotiv Pazarlama	2.791.496	-	(1.446.156)	(157.095)	1.188.245
Borusan Otomotiv Premium	-	44.200	5.396.264	(433)	5.440.031
	49.801.595	44.200	7.805.391	(2.803.075)	54.848.111

Yukarıda belirtilen "özsermaye yöntemi etkileri", söz konusu iştiraklerin özsermaye metodu (öz kaynaktan pay alma metodu) kullanılarak Şirket finansal tablolarına dahil edilmelerinin etkilerini ifade etmektedir. Bu etkilerin finansal tablo hesapları bazında kırılımı aşağıdaki gibidir:

Yansıtıldığı Hesap	31 Aralık 2013	31 Aralık 2012
Yeniden Değerleme Fonu	10.583.902	(941.339)
Kur Çevriminden Kaynaklanan Yedekler	2.068.696	102.743
Net Dönem Karı ve Birikmiş Karlar	8.883.266	8.643.987
Toplam Özsermaye Yöntemi Etkisi	21.535.864	7.805.391

Borusan Oto, Borusan Otomotiv, Borusan Otomotiv Pazarlama ve Borusan Otomotiv Premium'a 31 Aralık 2013 finansal tabloları üzerinden özsermaye metodu uygulanarak, özsermayelerinden Borusan Yatırım'ın nihai ortaklık payı dahilinde pay alınmak suretiyle finansal tablolara yansıtılmıştır.

Şirket, 31 Aralık 2013 tarihi itibarıyla Borusan Oto, Borusan Otomotiv Pazarlama ve Borusan Otomotiv Premium'un intifa senedi sahiplerine ödeyeceği temettü düşüldükten sonraki karlarından nihai ortaklık payı dahilinde elde edeceği geliri ara dönem özet konsolide finansal tablolarına yansıtmıştır.

Başarın Nas Bağımsız Denetim ve
Serbest Muhasebeci Mali Müşavirlik A.Ş.
a member of
PricewaterhouseCoopers
Taraftan Görüldü **Bİ**
İstanbul, Tarih **03/14**

BORUSAN YATIRIM VE PAZARLAMA A.Ş.**1 OCAK - 31 ARALIK 2013 HESAP DÖNEMİNE AİT
KONSOLİDE FİNANSAL TABLOLARA İLİŞKİN AÇIKLAYICI DİPNOTLAR**
(Tutarlar aksi belirtilmedikçe Türk Lirası ("TL") olarak ifade edilmiştir.)**DİPNOT 8 – ÖZKAYNAK YÖNTEMİYLE DEĞERLENEN YATIRIMLAR (devamı)**

Özsermaye yöntemine göre muhasebeleştirilen iştiraklerin toplam aktif, yükümlülük, özsermaye, net satışlar ve net dönem karı aşağıdaki gibidir:

	31 Aralık 2013			
	Borusan Oto	Borusan Otomotiv	Borusan Otomotiv Pazarlama	Borusan Otomotiv Premium
Aktifler	565.928.986	306.644.462	68.828.189	186.041.737
Yükümlülükler	284.799.135	224.633.086	56.777.009	158.550.013
Özsermaye	281.129.851	82.011.376	12.051.180	27.491.724
Net Satışlar	1.059.660.115	1.556.133.319	199.828.600	81.854.676
Net Dönem Karı	22.407.467	34.651.706	5.210.832	5.573.188

	31 Aralık 2012			
	Borusan Oto	Borusan Otomotiv	Borusan Otomotiv Pazarlama	Borusan Otomotiv Premium
Aktifler	377.627.128	354.279.594	53.377.036	114.689.703
Yükümlülükler	185.014.737	312.721.643	48.574.426	93.901.731
Özsermaye	192.612.391	41.557.951	4.802.610	20.787.972
Net Satışlar	788.268.804	1.143.100.167	166.476.355	8.348.566
Net Dönem Karı	9.747.251	32.991.861	2.101.533	(8.904.463)

DİPNOT 9 – MADDİ DURAN VARLIKLAR

Şirketin 31 Aralık 2013 itibarıyla maliyeti 48.160 TL olan maddi duran varlıklarının tamamı amorti olmuştur (31 Aralık 2012: 47.294 TL olan maddi duran varlıklarının tamamı amorti olmuştur.).

Maddi duran varlıklar 3-5 yıl süreli faydalı ömürleri üzerinden amortismanına tabi tutulmuştur

DİPNOT 10 – DİĞER KISA VADELİ YÜKÜMLÜLÜKLER

	31 Aralık 2013	31 Aralık 2012
Personele ve Yönetim Kurulu'na ödenecek temettü için ayrılan karşılık	725.662	900.000
Ödenecek vergi ve fonlar	59.650	59.829
Diğer	-	977
	785.312	960.806

Başarın Nas Bağımsız Denetim ve
Serbest Muhasebeci Mali Müşavirlik A.Ş.
a member of
PricewaterhouseCoopers
Tarafından Görüldü BE
İstanbul, Tarih 02/14

BORUSAN YATIRIM VE PAZARLAMA A.Ş.

1 OCAK - 31 ARALIK 2013 HESAP DÖNEMİNE AİT KONSOLİDE FİNANSAL TABLOLARA İLİŞKİN AÇIKLAYICI DİPNOTLAR (Tutarlar aksi belirtilmedikçe Türk Lirası ("TL") olarak ifade edilmiştir.)

DİPNOT 11 – ÇALIŞANLARA SAĞLANAN FAYDALARA İLİŞKİN KARŞILIKLAR

Kıdem Tazminatı Karşılığı

Yürürlükteki İş Kanunu hükümleri uyarınca, çalışanlardan kıdem tazminatına hak kazanacak şekilde iş sözleşmesi sona erenlere, hak kazandıkları yasal kıdem tazminatlarının ödenmesi yükümlülüğü vardır. Ayrıca, halen yürürlükte bulunan 506 sayılı Sosyal Sigortalar Kanununun 6 Mart 1981 tarih, 2422 sayılı ve 25 Ağustos 1999 tarih, 4447 sayılı yasalar ile değişik 60'ncü maddesi hükmü gereğince kıdem tazminatını alarak işten ayrılma hakkı kazananlara da yasal kıdem tazminatlarını ödeme yükümlülüğü bulunmaktadır. Emeklilik öncesi hizmet şartlarıyla ilgili bazı geçiş karşılıkları, ilgili kanunun 23 Mayıs 2002 tarihinde değiştirilmesi ile Kanun'dan çıkarılmıştır.

31 Aralık 2013 tarihi itibarıyla ödenecek kıdem tazminatı, aylık 3.254,44 TL (2012: 3.033,98 TL) tavanına tabidir.

Kıdem tazminatı yükümlülüğü yasal olarak herhangi bir fonlamaya tabi değildir. Kıdem tazminatı karşılığı, Şirket'in, çalışanların emekli olmasından kaynaklanan gelecekteki muhtemel yükümlülük tutarının bugünkü değerinin tahmin edilmesi yoluyla hesaplanmaktadır. UMS 19 ("Çalışanlara Sağlanan Faydalar"), şirketin yükümlülüklerinin, tanımlanmış fayda planları kapsamında aktüeryal değerlendirme yöntemleri kullanılarak geliştirilmesini öngörür. Bu doğrultuda, toplam yükümlülüklerin hesaplanmasında kullanılan aktüeryal varsayımlar aşağıda belirtilmiştir.

Ana varsayım, her hizmet yılı için olan azami yükümlülük tutarının enflasyona paralel olarak artacak olmasıdır. Dolayısıyla, uygulanan iskonto oranı, gelecek enflasyon etkilerinin düzeltilmesinden sonraki beklenen reel oranı ifade eder. Bu nedenle, 31 Aralık 2013 tarihi itibarıyla, ekli konsolide finansal tablolarda karşılıklar, geleceğe ilişkin, çalışanların emekliliğinden kaynaklanacak muhtemel yükümlülüğünün bugünkü değeri tahmin edilerek hesaplanır. İlgili bilanço tarihlerindeki karşılıklar, yıllık %5 enflasyon ve %8,9 iskonto oranı varsayımlarına göre yaklaşık %4,3 olarak elde edilen reel iskonto oranı kullanılmak suretiyle hesaplanmıştır (31 Aralık 2012: %3,7). İsteğe bağlı işten ayrılmalar neticesinde ödenmeyip, Şirket'e kalacak olan kıdem tazminatı tutarlarının tahmini oranı da dikkate alınmıştır. Kıdem tazminatı tavanı altı ayda bir revize edilmekte olup, Şirket'in kıdem tazminatı karşılığının hesaplanmasında 1 Ocak 2014 tarihinden itibaren geçerli olan 3.438,22 TL tavan tutarı dikkate alınmıştır.

31 Aralık 2013 – 31 Aralık 2012 tarihleri arasında kıdem tazminatı karşılığının hareketi aşağıda sunulmuştur:

	2013	2012
1 Ocak bakiyesi	59.842	42.774
Hizmet maliyeti	13.185	15.075
Faiz maliyeti	3.710	1.993
31 Aralık 2013 bakiyesi	76.737	59.842

DİPNOT 12 – ÖZKAYNAKLAR

Ödenmiş Sermaye

31 Aralık 2013 tarihi itibarıyla her biri 0,001 TL nominal değerinde 28.125.000.000 adet hisse bulunmaktadır. 31 Aralık 2013 tarihi itibarıyla Şirket'in ödenmiş sermayesi A (toplam hisselerin %20'si) ve B grubu (toplam hisselerin %80'i) hisselerden oluşmaktadır. Ayrıca, Şirket'in oy hakkı olmayan 100 adet intifa hissesi bulunmaktadır.

A Grubu hisse senedine sahip olanların, B Grubu hisse senedine sahip olanlara göre sahip oldukları imtiyazlar aşağıdaki gibidir :

- Yönetim kurulu üyelerinin yarısından bir fazlası A grubu hisse senedi sahipleri arasından seçilir.
- Eğer bir yasal denetçi varsa, o yasal denetçi; eğer üç denetçi varsa, iki tanesi A grubu hisse senedi sahibi ortakların göstereceği adaylar arasından seçilir.
- Genel kurul kararları A grubu hisse senedine sahip ortakların %70'i tarafından onaylanmaktadır.

Burasan Yatırım Bağımsız Denetim ve
Denetçi Mali Müşavirlik A.Ş.
Member of
PricewaterhouseCoopers
Taraftan Görüldü **BE**
İstanbul, Tarih **03/14**

BORUSAN YATIRIM VE PAZARLAMA A.Ş.

**1 OCAK - 31 ARALIK 2013 HESAP DÖNEMİNE AİT
KONSOLİDE FİNANSAL TABLOLARA İLİŞKİN AÇIKLAYICI DİPNOTLAR**
(Tutarlar aksi belirtilmedikçe Türk Lirası ("TL") olarak ifade edilmiştir.)

DİPNOT 12 – ÖZKAYNAKLAR (devamı)

Hisse Senedi İhraç Primleri / Değer Artış Fonları

Hisse senedi ihraç primleri hisse senetlerinin piyasa fiyatlarıyla satılması sonucu elde edilen nakit girişlerini ifade eder. Bu primler özkaynaklar altında gösterilir ve dağıtılamaz. 31 Aralık 2013 ve 31 Aralık 2012 tarihleri itibarıyla 675.000 TL tutarında hisse senedi ihraç primleri bulunmaktadır.

31 Aralık 2013 tarihi itibarıyla 133.544.213 TL tutarındaki değer artış fonları, Şirket'in satılmaya hazır finansal varlıklarının makul değer esasına göre değerlendirilmesinden doğan artıştan ve özkaynak yöntemi çerçevesinde Borusan Oto, Borusan Otomotiv, Borusan Otomotiv Pazarlama ve Borusan Otomotiv Premium'un maddi duran varlıklarının değerlendirilmesiyle oluşan fonun Şirket'e ait tutarının muhasebeleştirilmesinden kaynaklanmaktadır (31 Aralık 2012: 145.257.725 TL).

	1 Ocak 2012 - 31 Aralık 2012	1 Ocak 2012 - 31 Aralık 2012
1 Ocak bakiyesi	145.257.725	128.219.779
Finansal varlık değer artışı	(12.269.831)	18.925.560
Finansal varlık değer artışı ertelenmiş vergi etkisi	1.173.548	(946.275)
Özkaynak yöntemiyle konsolide edilen şirket varlıklarının yeniden değerlendirilmiş değerleri ile ilk günlük değerleri üzerinden hesaplanan ve UMS 16'ya uygun olarak yeniden hesaplanan yeniden değerlendirme yedeklerinin dağıtılmamış karlara aktarılan dönem amortismanları arasındaki fark (ertelenmiş vergi netlenmiş olarak)	(617.229)	(941.339)
	133.544.213	145.257.725

Maddi Duran Varlık Yeniden Değerleme Fonu:

Maddi Duran Varlık Yeniden Değerleme Fonu, bina ve arazilerin yeniden değerlendirilmesi sonucu ortaya çıkar. Yeniden değerlendirilen bir bina ya da arazinin elden çıkarılması durumunda, yeniden değerlendirme fonunun satılan varlıkla ilişkili kısmı doğrudan geçmiş yıl karına devredilir.

Finansal Varlık Değer Artış Fonu:

Finansal Varlık Değer Artış Fonu satılmaya hazır finansal varlıkların gerçeğe uygun değerlerinden değerlendirilmesi sonucu ortaya çıkar. Gerçeğe uygun değerleriyle değerlendirilen bir finansal aracın elden çıkarılması durumunda, değer artış fonunun satılan finansal varlıkla ilişkili parçası doğrudan kar/zararda muhasebeleştirilir. Yeniden değerlendirilen bir finansal aracın değer düşüklüğüne uğraması durumunda ise değer artış fonunun değer düşüklüğüne uğrayan finansal varlıkla ilişkili kısmı kar/zararda muhasebeleştirilir.

Kardan Ayrılan Kısıtlanmış Yedekler

Birinci tertip yedek akçe, toplamı ödenmiş sermayenin %20 sine ulaşana kadar, yasal finansal tablolardaki net karın %5'i oranında ayrılmaktadır. İkinci yasal yedekler, sermayenin %5'ini geçen temettü dağıtımlarının toplamı üzerinden %10 olarak ayrılır.

Başçınan Nas Bağımsız Denetim ve
Serbest Muhasebeci Mali Müşavirlik A.Ş.
a member of
PricewaterhouseCoopers
Taraftından Görüldü
İstanbul, Tarih
BE
03/14

BORUSAN YATIRIM VE PAZARLAMA A.Ş.

**1 OCAK - 31 ARALIK 2013 HESAP DÖNEMİNE AİT
KONSOLİDE FİNANSAL TABLOLARA İLİŞKİN AÇIKLAYICI DİPNOTLAR**
(Tutarlar aksi belirtilmedikçe Türk Lirası ("TL") olarak ifade edilmiştir.)

DİPNOT 12 – ÖZKAYNAKLAR (devamı)

Kardan Ayrılan Kısıtlanmış Yedekler(devamı)

31 Aralık 2013 ve 31 Aralık 2012 tarihleri itibariyle Şirket'in yasal kayıtlarında yansıttığı özkaynak hesapları aşağıda sunulmuştur:

	31 Aralık 2013	31 Aralık 2012
İştirakler yeniden değerlendirme değer artış fonu	7.329.975	7.329.976
Olağanüstü yedekler	82.974.408	82.974.408
Yasal yedekler	7.985.695	7.224.180
Maddi duran varlık yeniden değerlendirme değer artış fonu	23.976.034	23.976.034
Özel fonlar	4.555.421	4.555.421
	126.821.533	126.060.019

Bilançoda yer alan 91.868.885 TL tutarındaki geçmiş yıl karlarının tamamı, olağanüstü yedeklerden oluşmaktadır. (31 Aralık 2012 : 77.602.263 TL)

Kar dağıtımı

Sermaye Piyasası Kurulu'nca (Kurul) 27 Ocak 2010 tarihinde 2010 yılı faaliyetlerinden elde edilen karların dağıtım esasları ile ilgili olarak; payları borsada işlem gören anonim ortaklıklar için, herhangi bir asgari kar dağıtım zorunluluğu getirilmemesine, bu kapsamda, kar dağıtımının Kurul'un Seri:IV, No:27 sayılı " Sermaye Piyasası Kanununa Tabi Olan Halka Açık Anonim Ortaklıkların Temettü Avansı Dağıtımında Uyacakları Esaslar Hakkında Tebliği"nde yer alan esaslar, ortaklıkların esas sözleşmelerinde bulunan hükümler ve şirketler tarafından kamuya açıklanmış olan kar dağıtım politikaları çerçevesinde gerçekleştirilmesine karar verilmiştir.

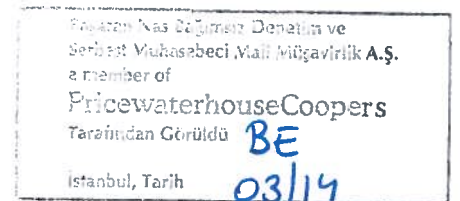
Bunun yanında söz konusu Kurul Kararı ile konsolide finansal tablo düzenleme yükümlülüğü bulunan şirketlerin, yasal kayıtlarında bulunan kaynaklarından karşılanabildiği sürece, net dağıtılabilir kar tutarını, Seri:XI No:29 Tebliği çerçevesinde hazırlayıp kamuya ilan edecekleri konsolide finansal tablolarında yer alan net dönem karlarını dikkate alarak hesaplamaları gerektiği düzenlenmiştir.

Kar Dağıtımına Konu Edilebilecek Kaynaklar

Şirket'in bilanço tarihi itibarıyla yasal kayıtlarında bulunan geçmiş yıl zararlarının düşülmesinden sonra kalan dönem karı 44.417.438 TL (31 Aralık 2012: 20.445.187 TL) ve kar dağıtımına konu edilebilecek diğer kaynakların toplam tutarı 78.536.146 TL'dir (31 Aralık 2012: 78.536.146 TL).

Geçmiş Yıllar Kar Zararları

SPK, Seri XI, No:29 Tebliği uyarınca olağanüstü yedekler kaleminin geçmiş yıllar kar zararları içerisinde sunulması gerektiğini açıklamıştır.



BORUSAN YATIRIM VE PAZARLAMA A.Ş.**1 OCAK - 31 ARALIK 2013 HESAP DÖNEMİNE AİT
KONSOLİDE FİNANSAL TABLOLARA İLİŞKİN AÇIKLAYICI DİPNOTLAR**
(Tutarlar aksi belirtilmedikçe Türk Lirası ("TL") olarak ifade edilmiştir.)**DİPNOT 13 – KARŞILIKLAR, KOŞULLU VARLIKLAR VE YÜKÜMLÜLÜKLER**

31 Aralık 2013 ve 31 Aralık 2012 tarihleri itibariyle Şirket'in teminat/rehin/ipotek pozisyonuna ilişkin tabloları aşağıdaki gibidir:

Şirket Tarafından Verilen TRİ'ler	31 Aralık 2013	31 Aralık 2012
A.Kendi Tüzel Kişiliği Adına Vermiş Olduğu TRİ'lerin Toplam Tutarı	-	-
B.Tam Konsolidasyon Kapsamına Dahil Edilen Ortaklıklar		
Lehine Vermiş Olduğu TRİ'lerin Toplam Tutarı	-	-
C.Olağan Ticari Faaliyetlerinin Yürütülmesi Amacıyla Diğer 3. Kişilerin Borcunu Temin Amacıyla Vermiş Olduğu TRİ'lerin Toplam Tutarı	-	-
D.Diğer Verilen TRİ'lerin Toplam Tutarı	-	-
i. Ana Ortak Lehine Vermiş Olduğu TRİ'lerin Toplam Tutarı	-	-
ii. B ve C maddeleri Kapsamına Girmeyen Diğer Grup şirketleri Lehine Vermiş Olduğu TRİ'lerin Toplam Tutarı	-	-
iii. C Maddesi Kapsamına Girmeyen 3. kişiler Lehine Vermiş Olduğu TRİ'lerin Toplam Tutarı	-	-

Şirket'in vermiş olduğu diğer TRİ'lerin şirketin özkaynaklarına oranı 31 Aralık 2013 tarihi itibariyle % 0'dır (31 Aralık 2012 tarihi itibariyle % 0).

DİPNOT 13 – BİLANÇO TARİHİNDEN SONRAKİ OLAYLAR

Yoktur.

DİPNOT 14 – DURDURULAN FAALİYETLER

Şirket'in 31 Aralık 2013 ve 31 Aralık 2012 tarihlerinde sona eren hesap dönemleri itibariyle durdurulan faaliyetleri bulunmamaktadır.

DİPNOT 15 – TEMETTÜ GELİRLERİ

	1 Ocak 2013 - 31 Aralık 2013	1 Ocak 2012 - 31 Aralık 2012
Borççelik	8.172.806	6.631.998
Borusan Lojistik	2.143.713	4.482.472
Borusan Makina	11.590.612	10.376.151
BMBYH	2.812.005	2.816.779
Supsan	122.447	167.776
	24.841.583	24.475.176

Bağaran Nes Bağımsız Denetim ve
Serbest Muhasebeci Mali Müşavirlik A.Ş.
a member of
PricewaterhouseCoopers
Taraftan Görüldü **BE**
İstanbul, Tarih **03/14**

BORUSAN YATIRIM VE PAZARLAMA A.Ş.**1 OCAK - 31 ARALIK 2013 HESAP DÖNEMİNE AİT
KONSOLİDE FİNANSAL TABLOLARA İLİŞKİN AÇIKLAYICI DİPNOTLAR**
(Tutarlar aksi belirtilmedikçe Türk Lirası ("TL") olarak ifade edilmiştir.)**DİPNOT 16 – ÖZKAYNAK YÖNTEMİYLE DEĞERLENEN YATIRIMLARIN KARLARINDAN
ZARARLARINDAN PAYLAR**

	1 Ocak 2013 - 31 Aralık 2013	1 Ocak 2012 - 31 Aralık 2012
Borusan Otomotiv Pazarlama	1.153.876	1.290.271
Borusan Oto	4.550.782	2.872.307
Borusan Otomotiv	8.521.081	9.538.307
Borusan Otomotiv Premium	1.622.554	(2.331.251)
	15.848.293	11.369.634

DİPNOT 17 – GENEL YÖNETİM GİDERLERİ

	1 Ocak 2013 - 31 Aralık 2013	1 Ocak 2012 - 31 Aralık 2012
Personel giderleri	2.358.722	2.594.748
Danışmanlık, denetim ve hukuk danışmanlığı giderleri	1.672.989	1.342.337
Halkla ilişkiler ve reklam giderleri	1.320.359	1.205.111
Bağış yardımlar	790.039	778.549
Kira giderleri	260.384	257.254
Bakım onarım giderleri	198	4.104
Diğer	213.450	185.750
	6.616.141	6.367.853

Personel giderleri detayı aşağıdaki gibidir:

	1 Ocak 2013 - 31 Aralık 2013	1 Ocak 2012 - 31 Aralık 2012
Ücret, maaşlar ve diğer personel giderleri	1.600.997	1.567.651
Personel ve Yönetim Kurulu'na ödenecek temettü için ayrılan karşılık	646.714	904.847
SSK işveren payı	87.290	105.228
Kıdem tazminatları	23.721	17.022
	2.358.722	2.594.748

Resimli Nas Bağımsız Denetim ve
Serbest Muhasebeci Mali Müşavirlik A.Ş.
a member of

PricewaterhouseCoopers

Tarafından Görüldü

BE

İstanbul, Tarih

03/14

BORUSAN YATIRIM VE PAZARLAMA A.Ş.**1 OCAK - 31 ARALIK 2013 HESAP DÖNEMİNE AİT
KONSOLİDE FİNANSAL TABLOLARA İLİŞKİN AÇIKLAYICI DİPNOTLAR**
(Tutarlar aksi belirtilmedikçe Türk Lirası ("TL") olarak ifade edilmiştir.)**DİPNOT 18 – FİNANSAL GELİRLER / GİDERLER**

	1 Ocak 2013 - 31 Aralık 2013	1 Ekim 2013 - 31 Aralık 2013
Finansal Gelirler		
Faiz gelirleri	2.573.817	3.836.047
Banka komisyon gelirleri	-	18.468
Çevrim karı	-	648.294
Toplam Finansal Gelirler	2.573.817	4.502.809
Finansal Giderler		
Çevrim zararı	(302.350)	-
Menkul kıymet satış zararı	(3.648.074)	-
Banka komisyon gideri	(66.190)	(5.878)
Toplam Finansal Giderler	(4.016.614)	(5.878)

DİPNOT 19 – VERGİ VARLIK VE YÜKÜMLÜLÜKLERİ

	1 Ocak 2013 - 31 Aralık 2013	1 Ocak 2012 - 31 Aralık 2012
Cari vergi gideri	1.327.375	-
Ertelenmiş vergi gelir / (gideri)	543.305	126.201
Toplam vergi gideri	1.870.680	126.201

Şirket, Türkiye’de geçerli olan kurumlar vergisine tabidir. Vergiye tabi kurum kazancı üzerinden tahakkuk ettirilecek kurumlar vergisi oranı, ticari kazancın tespitinde gider yazılan vergi matrahından indirilemeyen giderlerin eklenmesi ve vergiden istisna kazançlar, vergiye tabi olmayan gelirler ve diğer indirimler (varsa geçmiş yıl zararları ve tercih edildiği takdirde kullanılan yatırım indirimleri) düşüldükten sonra kalan matrah üzerinden hesaplanmaktadır.

2013 yılında uygulanan efektif vergi oranı %20’dir (2012: %20).

Türkiye’de geçici vergi üçer aylık dönemler itibarıyla hesaplanmakta ve tahakkuk ettirilmektedir. 2013 yılı kurum kazançlarının geçici vergi dönemleri itibarıyla vergilendirilmesi aşamasında, kurum kazançları üzerinden hesaplanması gereken geçici vergi oranı %20’dir (2012: %20).

Zararlar, gelecek yıllarda oluşacak vergilendirilebilir kardan düşülmek üzere, maksimum 5 yıl taşınabilir. Ancak oluşan zararlar geriye dönük olarak, önceki yıllarda oluşan karlardan düşülemez.

Türkiye’de vergi değerlendirmesiyle ilgili kesin ve kati bir mutabakatlaşma prosedürü bulunmamaktadır.

Şirketler ilgili yılın hesap kapama dönemini takip eden yılın 1-25 Nisan tarihleri arasında (özel hesap dönemine sahip olanlarda dönem kapanışını izleyen dördüncü ayın 1-25 tarihleri arasında) vergi beyannamelerini hazırlamaktadır. Vergi Dairesi tarafından bu beyannameler ve buna baz olan muhasebe kayıtları 5 yıl içerisinde incelenerek değiştirilebilir.

Bayezan Nas Bağımsız Denetim ve
Serbest Muhasebeci Mali Müşavirlik A.Ş.
a member of
PricewaterhouseCoopers
Taraftan Görüldü BE
İstanbul, Tarih 03/14

BORUSAN YATIRIM VE PAZARLAMA A.Ş.**1 OCAK - 31 ARALIK 2013 HESAP DÖNEMİNE AİT
KONSOLİDE FİNANSAL TABLOLARA İLİŞKİN AÇIKLAYICI DİPNOTLAR**
(Tutarlar aksi belirtilmedikçe Türk Lirası ("TL") olarak ifade edilmiştir.)**DİPNOT 19 – VERGİ VARLIK VE YÜKÜMLÜLÜKLERİ (devamı)**

Kurumlar vergisine ek olarak, dağıtılması durumunda kar payı elde eden ve bu kar paylarını kurum kazancına dahil ederek beyan eden tam mükellef kurumlara ve yabancı şirketlerin Türkiye'deki şubelerine dağıtılanlar hariç olmak üzere, kar payları üzerinden ayrıca gelir vergisi stopajı hesaplanması gerekmektedir. Gelir vergisi stopajı, 5520 sayılı Kanun'un 15 maddesinde 21 Haziran 2006 tarihinden geçerli olmak üzere %15 olarak belirlenmiştir. Dağıtılmayıp sermayeye ilave edilen kar payları gelir vergisi stopajına tabi değildir.

31 Aralık 2013 ve 2012 tarihleri itibarıyla cari dönem vergi giderinin analizi aşağıdaki gibidir:

	31 Aralık 2013	31 Aralık 2012
Yasal finansal tablolarda yansıtılan kar	44.417.438	20.445.187
Vergiden muaf kar (başlıca temettü geliri)	(30.869.793)	(27.823.654)
Kanunen kabul edilmeyen giderler	791.456	836.736
Diğer indirimler	(350.296)	-
Mahsup edilecek geçmiş yıl zararları	(6.541.730)	-
Türk vergi mevzuatına göre kurumlar vergisi matrahı	7.447.075	(6.541.731)
Dönem Karı Vergi Yükümlülüğü	1.489.415	-
Yabancı para çevrim farkı	(162.040)	-
Gelir tablosunda yansıtılan tutar	1.327.375	-

Ertelenmiş Vergi:

31 Aralık 2013 ve 31 Aralık 2012 tarihleri itibarıyla, ertelenmiş vergiye konu olan geçici farklar ve etkin vergi oranları kullanılarak hesaplanan ertelenmiş vergi varlığı (yükümlülüğü) dağılımı aşağıdadır:

	Kümülatif Geçici Farklar		Ertelenmiş Vergi Varlığı / (Yükümlülüğü)	
	31 Aralık 2013	31 Aralık 2012	31 Aralık 2013	31 Aralık 2012
Finansal yatırımlar	(184.404.241)	(164.595.785)	(9.220.212)	(8.229.789)
Kıdem tazminatı karşılığı	76.737	59.842	15.347	11.968
Taşınan vergi zararı	-	-	-	-
Personele ödenecek temettü karşılığı	725.662	900.000	145.133	180.000
Net ertelenmiş vergi yükümlülüğü	(183.601.842)	(163.635.943)	(9.059.732)	(8.037.821)

Ertelenmiş vergi yükümlülüğünün hareketi aşağıdaki gibidir:

	2013	2012
1 Ocak bakiyesi	(8.037.821)	(7.647.436)
Ertelenmiş vergi gideri	(543.305)	126.201
Yabancı para çevrim farkı	(1.652.154)	429.689
Doğrudan özkaynaklar altında muhasebeleştirilen	1.173.548	(946.275)
31 Aralık bakiyesi	(9.059.732)	(8.037.821)

Bayanlar Nas Bağımsız Denetim ve Serbest Muhasebeci Mali Müşavirlik A.Ş.
a member of
PricewaterhouseCoopers
Taraftından Görüldü
İstanbul, Tarih
03/14

BORUSAN YATIRIM VE PAZARLAMA A.Ş.

**1 OCAK - 31 ARALIK 2013 HESAP DÖNEMİNE AİT
KONSOLİDE FİNANSAL TABLOLARA İLİŞKİN AÇIKLAYICI DİPNOTLAR**
(Tutarlar aksi belirtilmedikçe Türk Lirası ("TL") olarak ifade edilmiştir.)

DİPNOT 20 – HİSSE BAŞINA KAZANÇ / (KAYIP)

Hisse başına kar cari yıl net karının yıl içerisinde dolaşımında olan hisse adetlerinin ağırlıklı ortalamasına bölünmesiyle bulunur.

Türkiye’de şirketler birikmiş karlarından veya yeniden değerlendirme fonlarından transfer yapmak yoluyla sermayelerini arttırabilir ve bu sermaye artışı sebebiyle ortaklara payları nispetinde bedelsiz hisse verebilirler. Hisse başına kar hesaplanırken bedelsiz hisseler temettü olarak dağıtılan hisseler olarak kabul edilmiştir. Dağıtıldıkları anda şirket sermayesine eklenen temettüleri de aynı şekilde temettü olarak dağıtılan hisseler olarak kabul edilmiştir. Bu nedenle ortalama hisse senedi adedi hesaplanırken bu tür hisselerin tüm yıl boyunca dolaşımında olduğu kabul edilmiştir.

Bunlar dışında rapor tarihi itibarıyla ve ara dönem özet konsolide finansal tablolar hazırlanana kadar adi hisseleri veya çıkarılması düşünülen adi hisseleri ilgilendiren bir işlem olmamıştır.

Hisse başına kar ve hisse başına temettü hesaplaması aşağıdaki gibidir:

	31 Aralık 2013	31 Aralık 2012
Nominal değeri 1 kuruş (kr) hisse adedi	28.125.000.000	28.125.000.000
Net dönem karı	31.695.363	34.094.580
Hisse Başına Kazanç	0,001127	0,001212
Hisse Başına Ödenen Temettü		0,00070

DİPNOT 21 – FİNANSAL ARAÇLARDAN KAYNAKLANAN RİSKLERİN NİTELİĞİ VE DÜZEYİ

(a) Sermaye risk yönetimi

Şirket, sermaye yönetiminde, bir yandan faaliyetlerinin sürekliliğini sağlamaya çalışırken, diğer yandan da borç ve özkaynak dengesini en verimli şekilde kullanarak karını artırmayı hedeflemektedir.


Şirket’in sermaye yapısı Not 12’de açıklanan çıkarılmış sermaye, hisse senedi ihraç primleri, değer artış fonları, yedekler ve geçmiş yıllar kar zararlarını içeren özkaynak kalemlerinden oluşmaktadır.

Şirket’in sermaye maliyeti ile birlikte her bir sermaye sınıfıyla ilişkilendirilen riskleri üst yönetim tarafından değerlendirilir. Şirket’in genel stratejisi 22 Ekim 2010 tarihinde yayınlanan finansal risk yönetimi uygulama esasları çerçevesinde yönetilmektedir.

(b) Finansal risk yönetimi

Şirket’in hazine bölümü; şirketin maruz kaldığı finansal riskin tespit edilmesi, ölçülmesi ve proaktif bakış açısı ile yönetilmesinden sorumludur. Bunun için yerli ve yabancı finansal piyasalara erişimin düzenli bir şekilde sağlanmasından ve Şirket’in faaliyetleri ile ilgili maruz kalınan finansal risklerin seviyesine ve büyüklüğüne göre analizini gösteren Şirket içi hazırlanan risk raporları vasıtasıyla gözlemlenmesinden ve yönetilmesinden sorumludur. Söz konusu bu riskler; piyasa riski (döviz kuru riski, gerçeğe uygun faiz oranı riski ve fiyat riskini de içerir), likidite riski ile nakit akım faiz oranı riskini kapsar.

Şirket risklerini, limitleri Yönetim Kurulu tarafından belirlenen VaR (Riske Maruz Değer) sistemi dahilinde ve yönetim tarafından onaylanmış politikalar yoluyla yönetmektedir. Bu politikalar döviz kuru riski, faiz oranı riski, türev ürün niteliğinde olan veya olmayan finansal araçların kullanımı ve likidite fazlası ile ilgili yatırımlar konusunda yazılı kuralları belirtir. Politikalara ve risk limitlerine uyum şirket hazine bölümü tarafından günlük olarak izlenir. Atıl likidite yönetim kurulu tarafından belirlenmiş limitler dahilinde alternatif getirilerden faydalanmak amaçlı finansal araçlar kullanılarak değerlendirilir.



BORUSAN YATIRIM VE PAZARLAMA A.Ş.

1 OCAK - 31 ARALIK 2013 HESAP DÖNEMİNE AİT KONSOLİDE FİNANSAL TABLOLARA İLİŞKİN AÇIKLAYICI DİPNOTLAR (Tutarlar aksi belirtilmedikçe Türk Lirası ("TL") olarak ifade edilmiştir.)

DİPNOT 21 – FİNANSAL ARAÇLARDAN KAYNAKLANAN RİSKLERİN NİTELİĞİ VE DÜZEYİ(devamı)

(b.1) Kredi riski yönetimi

Şirketin ticari faaliyetlerinden kaynaklanan kredi riski bulunmamakta olup, 115.358.915 TL tutarında banka mevduatı bulunmaktadır. (31 Aralık 2012 : 105.682.608 TL). Şirket'in ticari alacağı bulunmamaktadır.

(b.2) Likidite risk yönetimi

Şirket, tahmini ve fiili nakit akımlarını düzenli olarak takip ederek kısa, orta, uzun vadeli fonlama ve likidite gerekliliklerini göz önünde bulundurarak likidite riskini yönetmektedir. Şirket'in finansal yükümlülük olarak 76.345 TL (31 Aralık 2012 : 71.680 TL) tutarında ticari borcu bulunmakta olup, bu tutarın 52.745 TL (31 Aralık 2012 : 40.734 TL)'si ilişkili taraflara borçlardan oluşmaktadır.

(c) Piyasa riski

Şirket, döviz kurundaki (d maddesine bakınız) ve faiz oranındaki (e maddesine bakınız) değişiklikler ile ilgili finansal risklere maruz kalmaktadır. Döviz kuru ve faiz oranıyla ilişkilendirilen riskleri yönetebilmek ve alternatif getirilerden faydalanabilmek amacıyla Şirket vadeli döviz işlem sözleşmeleri ve opsiyon gibi çeşitli türev niteliğinde olan finansal araçları zaman zaman kullanmaktadır.

Şirket düzeyinde belirli bir zaman diliminde ve normal piyasa şartları altında bir yatırım sonucu meydana gelebilecek en büyük zararın, belirli bir güven aralığı kabulü ile tahmin edilmesi yöntemi olan VaR (Riske Maruz Değer) analizi yapılmaktadır.

Cari yılda Şirket'in maruz kaldığı piyasa riskinde ya da karşılaşılan riskleri ele alış yönteminde tanımlanmış politikalar kullanılmaktadır. Risk Yönetimi şirketin fonksiyonel para birimi olan ABD\$ bazında yapılmaktadır. Yönetimin proaktif ve etkin bir düzeyde yapılabilmesi için risk raporları aylık olarak takip edilmektedir.

(d) Fiyat riski

Grup'un konsolide finansal durum tablosunda gerçeğe uygun değerleri üzerinden muhasebeleştirilen ve satılmaya hazır finansal yatırımları içerisinde yer alan hisse senetleri fiyat riskine maruz kalmaktadır. Borsa İstanbul'daki BIST 100 endeksinin 10% artması/azalması ve tüm diğer değişkenlerin sabit kalması durumunda, söz konusu finansal yatırımların değer değişimleri sebebiyle diğer kapsamlı gelir 6.075.164 TL daha yüksek/düşük olurdu.

(e) Kur riski yönetimi

Yabancı para cinsinden işlemler, kur riskinin oluşmasına sebebiyet vermektedir. Şirket faaliyetlerinin ve finansman anlaşmalarının nakit akışlarının sonucunda ortaya çıkan kur riskini zaman zaman yaptığı vadeli döviz işlem sözleşmeleri ile kontrol altına almaktadır.

Şirketin fonksiyonel para birimi ABD\$ olarak takip edilmektedir. Yönetim Kurulu tarafından belirlenen limitler dahilinde yüksek getirili enstrümanlardan faydalanmak için açılan pozisyonlar ve şirketin temettü ödeme ve tahsilatları nedeni ile şirket kur riskine maruz kalmaktadır. Şirket bu riski yabancı para varlık ve yükümlülüklerin netleştirilmesi yolu ile doğal yöntemler ile kontrol etmenin yanı sıra vadeli kur işlemleri ve opsiyonlar ile yönetmektedir. 31 Aralık 2013 ve 31 Aralık 2012 tarihleri itibarıyla vadeli döviz işlemi veya opsiyon sözleşmesi bulunmamaktadır.

Başaran Nas Bağımsız Denetim ve
Serbest Muhasebeci Mali Müşavirlik A.Ş.
a member of
PricewaterhouseCoopers
Taraftan Görüldü
İstanbul, Tarih

BE
03/14

BORUSAN YATIRIM VE PAZARLAMA A.Ş.**1 OCAK - 31 ARALIK 2013 HESAP DÖNEMİNE AİT
KONSOLİDE FİNANSAL TABLOLARA İLİŞKİN AÇIKLAYICI DİPNOTLAR**
(Tutarlar aksi belirtilmedikçe Türk Lirası ("TL") olarak ifade edilmiştir.)**DİPNOT 21 – FİNANSAL ARAÇLARDAN KAYNAKLANAN RİSKLERİN NİTELİĞİ VE DÜZEYİ**
(devamı)**Kur riski (devamı)**

	31 Aralık 2013	
	Döviz Pozisyonu TL Karşılığı	TL
1. Ticari Alacak	-	-
2a. Parasal Finansal Varlıklar	53.546	53.546
2b. Parasal Olmayan Finansal Varlıklar	-	-
3. Diğer	2.934.372	2.934.372
4. DÖNEN VARLIKLAR	2.987.918	2.987.918
5. Ticari Alacaklar	-	-
6a. Parasal Finansal Varlıklar	-	-
6b. Parasal Olmayan Finansal Varlıklar	-	-
7. Diğer	47.335	47.335
8. DURAN VARLIKLAR	47.335	47.335
9. TOPLAM VARLIKLAR	3.035.253	3.035.253
10. Ticari Borçlar	76.345	76.345
11. Finansal Yükümlülükler	-	-
12a. Parasal Olan Diğer Yükümlülükler	59.650	59.650
12b. Parasal Olmayan Diğer Yükümlülükler	-	-
13. KISA VADELİ YÜKÜMLÜLÜKLER	135.995	135.995
14. Ticari Borçlar	-	-
15. Finansal Yükümlülükler	-	-
16a. Parasal Olan Diğer Yükümlülükler	-	-
16b. Parasal Olmayan Diğer Yükümlülükler	9.136.469	9.136.469
17. UZUN VADELİ YÜKÜMLÜLÜKLER	9.136.469	9.136.469
18. TOPLAM YÜKÜMLÜLÜKLER	9.272.464	9.272.464
19. Bilanço dışı türev araçların net varlık / yükümlülük pozisyonu (19a-19b)	-	-
19.a Aktif karakterli bilanço dışı döviz cinsinden türev ürünlerin tutarı	-	-
19.b. Pasif karakterli bilanço dışı döviz cinsinden türev ürünlerin tutarı	-	-
20. Net yabancı para varlık yükümlülük pozisyonu (9-18+19)	(6.237.211)	(6.237.211)
21. Parasal kalemler net yabancı para varlık / yükümlülük pozisyonu (1+2a+5+6a-10-11-12a-14-15-16a)	(82.449)	(82.449)
22. Döviz hedge'i için kullanılan finansal araçların toplam gerçeğe uygun değeri	-	-
23. Döviz varlıkların hedge edilen kısmının tutarı	-	-
24. Döviz yükümlülüklerin hedge edilen kısmının tutarı	-	-
25. İhracat	-	-
26. İthalat	-	-

Ekim'in Nas Bağımsız Denetim ve
Serbest Muhasebeci Mali Müşavirlik A.Ş.
a member of
PricewaterhouseCoopers
Taraftan Görüldü
İstanbul, Tarih 03/14

BORUSAN YATIRIM VE PAZARLAMA A.Ş.**1 OCAK - 31 ARALIK 2013 HESAP DÖNEMİNE AİT
KONSOLİDE FİNANSAL TABLOLARA İLİŞKİN AÇIKLAYICI DİPNOTLAR
(Tutarlar aksi belirtilmedikçe Türk Lirası ("TL") olarak ifade edilmiştir.)****DİPNOT 21 – FİNANSAL ARAÇLARDAN KAYNAKLANAN RİSKLERİN NİTELİĞİ VE DÜZEYİ
(devamı)**

Kur riski (devamı)

	31 Aralık 2012	
	Döviz Pozisyonu TL Karşılığı	TL
1. Ticari Alacak	-	-
2a. Parasal Finansal Varlıklar	40.823	40.823
2b. Parasal Olmayan Finansal Varlıklar	-	-
3. Diğer	2.532.505	2.532.505
4. DÖNEN VARLIKLAR	2.573.328	2.573.328
5. Ticari Alacaklar	-	-
6a. Parasal Finansal Varlıklar	-	-
6b. Parasal Olmayan Finansal Varlıklar	-	-
7. Diğer	30.506	30.506
8. DURAN VARLIKLAR	30.506	30.506
9. TOPLAM VARLIKLAR	2.603.834	2.603.834
10. Ticari Borçlar	71.680	71.680
11. Finansal Yükümlülükler	-	-
12a. Parasal Olan Diğer Yükümlülükler	60.806	60.806
12b. Parasal Olmayan Diğer Yükümlülükler	-	-
13. KISA VADELİ YÜKÜMLÜLÜKLER	132.486	132.486
14. Ticari Borçlar	-	-
15. Finansal Yükümlülükler	-	-
16a. Parasal Olan Diğer Yükümlülükler	-	-
16b. Parasal Olmayan Diğer Yükümlülükler	8.097.663	8.097.663
17. UZUN VADELİ YÜKÜMLÜLÜKLER	8.097.663	8.097.663
18. TOPLAM YÜKÜMLÜLÜKLER	8.230.149	8.230.149
19. Bilanço dışı türev araçların net varlık / yükümlülük pozisyonu (19a-19b)	-	-
19.a Aktif karakterli bilanço dışı döviz cinsinden türev ürünlerin tutarı	-	-
19b. Pasif karakterli bilanço dışı döviz cinsinden türev ürünlerin tutarı	-	-
20. Net yabancı para varlık yükümlülük pozisyonu (9-18+19)	(5.626.315)	(5.626.315)
21. Parasal kalemler net yabancı para varlık / yükümlülük pozisyonu (1+2a+5+6a-10-11-12a-14-15-16a)	(91.663)	(91.663)
22. Döviz hedge'i için kullanılan finansal araçların toplam gerçeğe uygun değeri	-	-
23. Döviz varlıkların hedge edilen kısmının tutarı	-	-
24. Döviz yükümlülüklerin hedge edilen kısmının tutarı	-	-
25. İhracat	-	-
26. İthalat	-	-

Bayarın Näs Bağımsız Denetim ve
Serbest Muhasebeci Mali Müşavirlik A.Ş.
a member of
PricewaterhouseCoopers
Tarafindan Görüldü BE
İstanbul, Tarih 03/14

BORUSAN YATIRIM VE PAZARLAMA A.Ş.

**1 OCAK - 31 ARALIK 2013 HESAP DÖNEMİNE AİT
KONSOLİDE FİNANSAL TABLOLARA İLİŞKİN AÇIKLAYICI DİPNOTLAR**
(Tutarlar aksi belirtilmedikçe Türk Lirası ("TL") olarak ifade edilmiştir.)

DİPNOT 21 – FİNANSAL ARAÇLARDAN KAYNAKLANAN RİSKLERİN NİTELİĞİ VE DÜZEYİ
(devamı)

Kur riskine duyarlılık

31 Aralık 2013 tarihi itibarıyla ABD\$ Türk Lirası karşısında %10 oranında değer kaybetseydi/kazansaydı ve diğer tüm değişkenler sabit kalsaydı, TL para biriminden olan varlık ve yükümlülüklerde, kur değişimi neticesinde oluşan farkın kar/zarara olan vergi öncesi etkisi (-)8.245 TL (31 Aralık 2012: (-)9.166 TL) daha yüksek veya düşük olacaktı.

(f) Faiz oranı riski yönetimi

31 Aralık 2013 ve 2012 tarihleri itibarıyla Şirket'in faiz yükü taşıyan finansal borcu bulunmamaktadır.

DİPNOT 22 – FİNANSAL ARAÇLAR

	31 Aralık 2013	31 Aralık 2012
Finansal varlıklar		
Nakit ve nakit benzerleri dahil kredi ve alacaklar	122.848.887	105.686.935
Satılmaya hazır finansal varlıklar	239.450.598	213.135.589
Finansal yükümlülükler		
Diğer finansal yükümlülükler	76.345	71.680


Finansal Araçların Gerçeğe Uygun Değeri

Finansal varlıkların ve yükümlülüklerin gerçeğe uygun değeri aşağıdaki gibi belirlenir:

- Birinci seviye: Finansal varlık ve yükümlülükler, birbirinin aynı varlık ve yükümlülükler için aktif piyasada işlem gören borsa fiyatlarından değerlendirilmiştir.
- İkinci seviye: Finansal varlık ve yükümlülükler, ilgili varlık ya da yükümlülüğün birinci seviyede belirtilen borsa fiyatından başka direkt ya da endirekt olarak piyasada gözlenebilen fiyatının bulunmasında kullanılan girdilerden değerlendirilmiştir.
- Üçüncü seviye: Finansal varlık ve yükümlülükler, varlık ya da yükümlülüğün gerçeğe uygun değerinin bulunmasında kullanılan piyasada gözlenebilir bir veriye dayanmayan girdilerden değerlendirilmiştir

	Raporlama tarihi itibarıyla gerçeğe uygun değer seviyesi	Raporlama tarihi itibarıyla		
		1. Seviye	2. Seviye	3. Seviye
		TL	TL	TL
Finansal varlıklar	31 Aralık 2013			
Satılmaya hazır finansal varlıklar	239.450.598	-	-	239.450.598
Toplam	239.450.598	0	0	239.450.598
	31 Aralık 2012			
Satılmaya hazır finansal varlıklar	213.135.589	-	70.344.005	142.791.584
Toplam	213.135.589	-	70.344.005	142.791.584

3.seviyede yer alan satılmaya hazır finansal varlıkların hareketi Dipnot 7'de gösterilmiştir



BORUSAN YATIRIM VE PAZARLAMA A.Ş.

**1 OCAK - 31 ARALIK 2013 HESAP DÖNEMİNE AİT
KONSOLİDE FİNANSAL TABLOLARA İLİŞKİN AÇIKLAYICI DİPNOTLAR**
(Tutarlar aksi belirtilmedikçe Türk Lirası ("TL") olarak ifade edilmiştir.)

EK FİNANSAL TABLOLAR

Ekte Şirket'in 31 Aralık 2013 tarihi itibarıyla özsermaye yöntemi ile iştiraklerinin özsermayelerindeki değişimden pay almadan önceki bilançosu ve aynı tarihte sona eren hesap dönemine ait kapsamlı gelir tablosu bilgi amaçlı olarak sunulmuştur. Bu finansal tablolarda özsermaye yöntemine tabi olan iştirakler maliyet değerlerinden gösterilmiş, diğer iştirakler ise varsa ilgili değer düşüklüğü kayıtlara alınarak yansıtılmıştır. Bu finansal tablolar özsermaye yöntemine göre düzenlenmiş finansal tabloların gerekli bir parçası değildir.

Başaran Nas Bağımsız Denetim ve
Serbest Muhasebeci Mali Müşavirlik A.Ş.
a member of
PricewaterhouseCoopers
Taraftından Görüldü **BE**
İstanbul, Tarih **03/14**

BORUSAN YATIRIM VE PAZARLAMA A.Ş.

**1 OCAK - 31 ARALIK 2013 HESAP DÖNEMİNE AİT
KONSOLİDE FİNANSAL TABLOLARA İLİŞKİN AÇIKLAYICI DİPNOTLAR**
(Tutarlar aksi belirtilmedikçe Türk Lirası ("TL") olarak ifade edilmiştir.)

BİLANÇO	Notlar	31 Aralık 2013		2012 ve Önceki Yıllar		2012 ve Önceki Yıllar		31 Aralık 2013
		Özsermaye Yöntemi Uygulanmamış Finansal Tablolarda	Özsermaye Yöntemi Etkisi	Ayrılan Değer Düşüklüğü	Özsermaye Yöntemi Etkisi	Özsermaye Yöntemi Etkisi	Özsermaye Yöntemi Uygulanmamış Finansal Tablolarda	
VARLIKLAR								
Dönen Varlıklar		125.783.259	-	-	-	-	-	125.783.259
Nakit ve Nakit Benzerleri	3	122.848.887	-	-	-	-	-	122.848.887
Diğer Dönen Varlıklar	6	2.934.372	-	-	-	-	-	2.934.372
Cari Olmayan / Duran Varlıklar		256.684.104	60.964.122	(12.480.868)	21.535.866	(12.480.868)	21.535.866	326.703.224
Finansal Yatırımlar	7	239.450.598	-	-	-	-	-	239.450.598
Özkaynak Yöntemiyle Değerlenen Yatırımlar	8	17.186.171	60.964.122	(12.480.868)	21.535.866	(12.480.868)	21.535.866	87.205.291
Diğer Duran Varlıklar		47.335	-	-	-	-	-	47.335
TOPLAM VARLIKLAR		382.467.363	60.964.122	(12.480.868)	21.535.866	(12.480.868)	21.535.866	452.486.483

Amman Nas Bağımız Denetim ve Serbest Muhasebeci Mali Müşavirlik A.Ş.
a member of
PricewaterhouseCoopers
Tartifandan Gönüldü BE
İstanbul, Tarih 03/19

BORUSAN YATIRIM VE PAZARLAMA A.Ş.

**1 OCAK - 31 ARALIK 2013 HESAP DÖNEMİNE AİT
KONSOLİDE FİNANSAL TABLOLARA İLİŞKİN AÇIKLAYICI DİPNOTLAR**
(Tutarlar aksi belirtilmedikçe Türk Lirası ("TL") olarak ifade edilmiştir.)

BİLANÇO	31 Aralık 2013		2012 ve Önceki		2012 ve Önceki		31 Aralık 2013	
	Özsermaye Yöntemi	Uygulanmamış	Yıllar	Yıllar	Ayrılan Değer	2013	Özsermaye Yöntemi	Uygulanmamış
KAYNAKLAR	Finansal Tablolar	Finansal Tablolar	Yıllar	Yıllar	Düşüklüğü	Özsermaye	Yöntemi Etkisi	Finansal Tablolar
	Notlar		Yöntemi Etkisi	Karşılığı				
Kısa Vadeli Yükümlülükler		1.732.760	-	-	-	-	-	1.732.760
Ticari Borçlar		76.345	-	-	-	-	-	76.345
- İlişkili Taraflara Ticari Borçlar	4	52.745	-	-	-	-	-	52.745
- İlişkili Taraflara Olmayan Ticari Borçlar		23.600	-	-	-	-	-	23.600
Diğer Borçlar		785.312	-	-	-	-	-	785.312
- İlişkili Taraflara Diğer Borçlar		725.662	-	-	-	-	-	725.662
- İlişkili Taraflara Olmayan Diğer Borçlar		59.650	-	-	-	-	-	59.650
Dönem Karı Vergi Yükümlülüğü		871.103	-	-	-	-	-	871.103
Uzun Vadeli Yükümlülükler		9.136.469	-	-	-	-	-	9.136.469
Uzun Vadeli Karşılıklar		76.737	-	-	-	-	-	76.737
Çalışanlara Sağlanan Faydalara İlişkin Uzun Vadeli Karşılıklar		76.737	-	-	-	-	-	76.737
Ertelenmiş Vergi Yükümlülüğü	19	9.059.732	-	-	-	-	-	9.059.732
ÖZKAYNAKLAR		371.598.134	60.964.122	(12.480.868)	21.535.866	441.617.254		
Ödenmiş Sermaye		28.125.000	-	-	-	-	-	28.125.000
Paylara İlişkin Primler/İskontolar		675.000	-	-	-	-	-	675.000
Kar veya Zararda Yeniden Sınıflandırılacak Birikmiş Diğer Kapsamlı Gelirler veya Giderler		106.513.768	16.446.538	-	10.583.907	-	-	133.544.213
Yeniden Değerleme ve Ölçüm Kazanç/Kayıpları								
Yabancı Para Çevrim Farkları		129.450.381	16.204.021	-	2.068.696	-	-	147.723.098
Kardan Ayrılan Kısıtlanmış Yedekler		7.985.695	-	-	-	-	-	7.985.695
Geçmiş Yıllar Karları		75.418.961	28.313.563	(12.480.868)	617.229	-	-	91.868.885
Net Dönem Karı		23.429.329	-	-	8.266.034	-	-	31.695.363
TOPLAM KAYNAKLAR		382.467.363	60.964.122	(12.480.868)	21.535.866	452.486.483		

Yatırım Menkul Değerler A.Ş.
Muhasebe Sorumlusu Elif Yılmaz

Yatırım Menkul Değerler A.Ş.
Muhasebe Sorumlusu Elif Yılmaz

WaterhouseCoopers
Taraftan Görüldü

BE

İstanbul, Tarih 08/11/2013

BORUSAN YATIRIM VE PAZARLAMA A.Ş.

**1 OCAK - 31 ARALIK 2013 HESAP DÖNEMİNE AİT
KONSOLİDE FİNANSAL TABLOLARA İLİŞKİN AÇIKLAYICI DİPNOTLAR**
(Tutarlar aksi belirtilmedikçe Türk Lirası ("TL") olarak ifade edilmiştir.)

GELİR TABLOSU	Notlar	2012 ve Önceki		2013 Yılı	2013 Yılı	2013 Yılı
		31 Aralık 2013	2012 ve Önceki			
		Özsermaye Yöntemi	Yıllar	Ayrılan Değer	Özsermaye	Özsermaye Yöntemi
		Uygulanmamış	Yıllar	Düşüklüğü	Yöntemi Etkisi	Yöntemi Etkisi
		Finansal Tablolar	Özsermaye	Karşılığı	Ayrılan	Finansal Tablolar
			Yöntemi Etkisi	Karşılığı	Karşılık	
SÜRDÜRÜLEN FAALİYETLER						
Temettü Gelirleri	15	32.423.842	-	-	(7.582.259)	24.841.583
Özkaynak Yöntemi ile						
Değerlenen Yatırımların						
Kar / (Zarar)larındaki Paylar	16	-	-	-	15.848.293	15.848.293
BRÜT KAR		32.423.842	-	-	8.266.034	40.689.876
Genel Yönetim Giderleri (-)		(6.616.141)	-	-	-	(6.616.141)
Esas Faaliyetlerden Diğer Gelirler		943.828	-	-	-	943.828
Esas Faaliyetlerden Diğer Giderler (-)		(8.723)	-	-	-	(8.723)
ESAS FAALİYET KARI		26.742.806	-	-	8.266.034	35.008.840
Finansal Gelirler		2.573.817	-	-	-	2.573.817
Finansal Giderler (-)		(4.016.614)	-	-	-	(4.016.614)
SÜRDÜRÜLEN FAALİYETLER						
VERGİ ÖNCESİ KARI		25.300.009	-	-	8.266.034	33.566.043
Sürdürülen Faaliyetler Vergi Gideri						
Dönem Vergi Gideri	19	(1.327.375)	-	-	-	(1.327.375)
Ertelemiş Vergi Gelir / (Gideri)	19	(543.305)	-	-	-	(543.305)
DÖNEM KARI		23.429.329	-	-	8.266.034	31.695.363

Beşaran Nas Bağımsız Denetim ve
Serbest Muhasebeci Mali Müşavirlik A.Ş.
a member of
PriceWaterhouseCoopers
Taraftından Görüldü **BE**
İstanbul, Tarih **03/14**